


SEMINARIO

“ VISUAL THINKING “



Elena Setefilla Gutiérrez Perejón



VISUAL THINKING EN EL AULA DE RELIGIÓN.

TEMA: LA VIDA PÚBLICA DE JESÚS.

El tema escogido para esta actividad trata sobre la vida pública de Jesús, milagros, parábolas, pasión, muerte y resurrección.

Grupo con el que he trabajado:

Este trabajo ha sido realizado con un alumnado de *sexto de primaria*.

Características del grupo:

Es un grupo homogéneo que tiene interés por la asignatura de Religión. Participativo en las diferentes actividades que se les propone.

En el grupo hay un alumno con necesidades que ha participado con el resto de sus compañeros sin ninguna dificultad y mostrando entusiasmo por la actividad.

Además de los Objetivos generales, pretendo alcanzar los siguientes:

- Conocer la persona de Jesús tanto en su naturaleza humana como en su naturaleza divina (diferenciando entre ambas).
- Identificar los hechos realizados por Jesús durante su vida pública.
- Aprender algunas de las parábolas de Jesús. Identificar su enseñanza en cada caso.
- Identificar los milagros de Jesús como actos de su naturaleza divina.
- Valorar el AMOR, ENTREGA, SACRIFICIO, ENSEÑANZA, SERVICIO, OBEDIENCIA a DIOS, por parte de Jesús tanto en su vida como en su pasión y muerte.
- Reconocer a Dios en la resurrección de Jesús.

Objetivos generales:

Constatar cómo el encuentro con Dios lleva siempre a una entrega a los demás.

Descubrir en el encuentro con Jesús, en su amor, la fuente de energía que genera entrega a los demás.

Conocer y analizar los textos del Nuevo Testamento donde los testigos afirman que Jesucristo es Hijo de Dios.

Comprender y saber explicar por qué se considera a Jesús como plenitud de la revelación de Dios y la importancia de su nacimiento.

Identificar y comprender los principales signos pascales.

Recordar la actitud comprometida de Jesús con los marginados y necesitados de su sociedad.

Descubrir el valor de la figura de Jesús.

Valorar y conocer la respuesta de fe de la Virgen María.

Contenidos:

El mandamiento del amor, motor que genera entrega.

Expresión de experiencias de apertura y entrega a los demás.

Actualización de enseñanzas bíblicas al lenguaje y al tiempo actual.

El reconocimiento de Jesús como el Mesías anunciado.

Testimonios del Nuevo Testamento sobre la divinidad de Jesús.

Jesús como plenitud de la revelación de Dios.

Descubrimiento de las figuras de Jesús y su Madre María.

Jesús, revelación plena de Dios.

Reflexión y valoración de las consecuencias para el ser humano de afirmar a Jesucristo como Hijo de Dios.

Jesús, modelo de comportamiento.

La misión de Jesucristo.

El ejemplo de Jesús con los marginados y necesitados de su sociedad.

Coherencia de Jesús.

Admirar la figura de Jesús y María como ejemplo a seguir.

María: Madre de Dios, Madre de Jesús, Madre de la Iglesia y Madre de todos los cristianos.

La vida que Dios da dura para siempre.

Vigilia Pascual.

Interpretación del sentido y la simbología de la vigilia pascual.

Seguimiento a Jesús y compromiso con los demás.

Amor a Dios y amor al prójimo.

Criterios de evaluación.

Reconocer que la relación con Dios hace a la persona más humana.

Distinguir que a través de Jesús encontramos a Dios.

Comprender que la misión de Jesús continúa en la Iglesia.

Esforzarse por comprender que Jesús tiene que vencer obstáculos externos para realizar la voluntad de Dios.

Identificar los rasgos del tiempo litúrgico de la Pascua.

Extrapolar las dificultades que tuvo Jesús en su vida para obedecer al Padre con situaciones que viven los seres humanos.

Señalar y explicar los principales signos pascuales.

Distinguir que a través de Jesús encontramos a Dios.

Esforzarse por comprender que Jesús tiene que vencer obstáculos externos para realizar la voluntad de Dios.

Estándares:

Descubre en los encuentros con Jesús, un motor que genera cambio.

Conoce mediante lectura en la Biblia y visualización en pantalla digital parábolas y milagros de Jesús.

Ve a María como madre de Jesús y de todos.

Entiende el significado de la Semana Santa.

Proceso:

Se les explica en qué va a consistir el trabajo a realizar y cuáles van a ser los objetivos que queremos alcanzar con dicho trabajo.

Leemos y visualizamos **parábolas** de Jesús en la Biblia y en la pantalla digital.

Posteriormente se establece un diálogo entre todos para poner en común el significado que han tenido para cada uno.

Hacer un boceto, por grupos de trabajo, en el que cada grupo elige la parábola que más le ha llamado la atención.

Posteriormente lo pasan a limpio dando color para hacer unas tarjetas con las distintas parábolas.

Con los **milagros** hacemos de igual manera. Unos los localizamos y leemos en la Biblia y otros los visualizamos en la pantalla digital.

Los comentan entre ellos y los identifican como obra en la que está presente Dios.

Cada grupo elige el milagro que más le ha gustado.


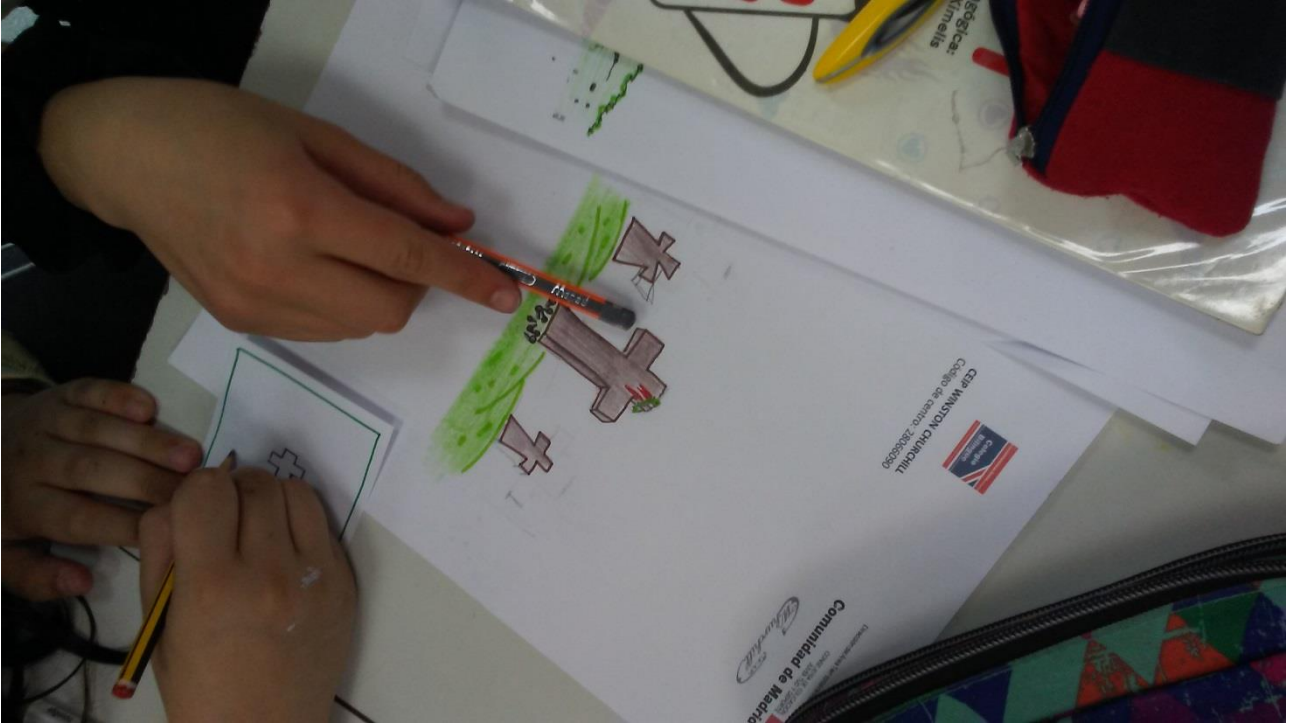
Realizan su boceto y posteriormente lo pasarán a las tarjetas dándoles color.

En el caso de **Semana Santa** visualizamos una película en la que vamos haciendo pausas para localizar y recordar que sucede desde el Jueves Santo hasta la resurrección de Jesús. Destacamos los momentos más importantes. Nuevamente se reúnen en grupos para trabajar cada uno de los días claves de la Semana Santa realizando los bocetos para pasar a las tarjetas posteriormente.

Imágenes del proceso:









Valoración:

Han pasado por cada momento de la vida pública de Jesús, reconociendo e identificando sus hechos, y los momentos más significativos. Reconociendo la misión de Jesús.


Todo queda recogido en unas tarjetas en las que a simple vista reconocen lo trabajado en esta actividad.

Les ha gustado mucho trabajar el tema de este modo y alcanzan los contenidos del tema.

Se alcanzan los objetivos fijados con anterioridad con facilidad y me proponen trabajar el siguiente tema de la misma manera pudiendo aumentar el grado de dificultad en la propuesta de trabajos.

Imágenes del producto final:



Milagros





Parábolas






Semana Santa



DOMINGO DE
RAMOS



ADIÓS



VIERNES SANTO



DOMINGO DE
RESURRECCIÓN

