







# LA PLAZA CERVANTES



nk, close  
way.  
ey Long  
ed car park  
with map,  
ome of the  
hen asce  
you meet  
ead, half  
, to (in  
ootpath and  
oint; do not



# Contenidos






① Introducción

② Equipo de trabajo

③ PLANOS

④ MATERIALES





# Introducción

*en esta fase del proyecto, despues de haber investigado, preguntado y conocido mejor la Plaza de Cervantes de Alcalá de Henares, ahora nos toca convertirnos en arquitectos/as y diseñar nuestros planos para luego poder desarrollarlos en minecraft.*





# DESARROLLO del proyecto



1


*Organización del trabajo por equipos*

2

*Investigación:  
diferentes representaciones de planos  
búsqueda de información sobre planos  
que representen la plaza cervantes y  
materiales*

3

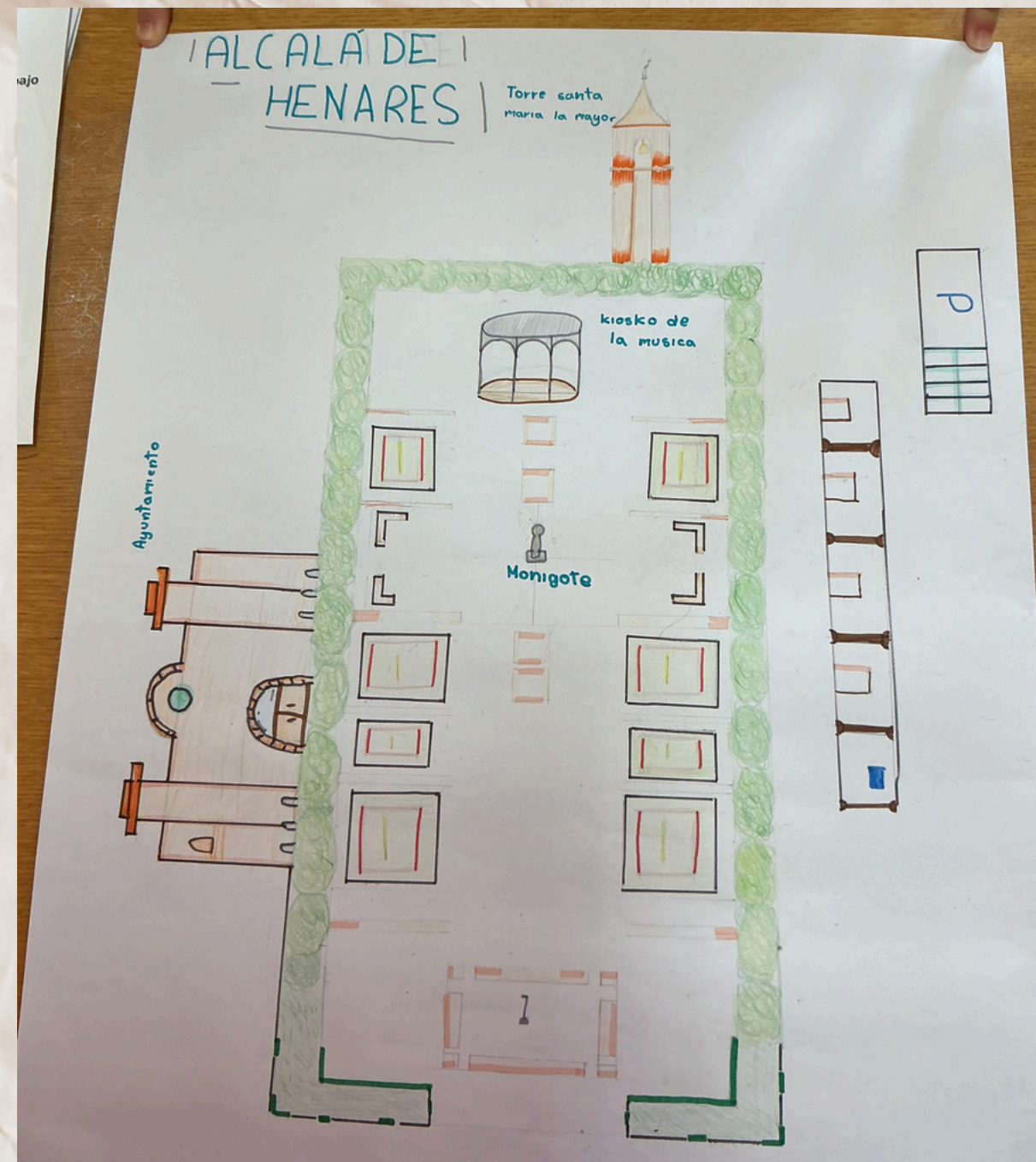

*Diseño de los planos, lugares y  
materiales que queremos representar.*

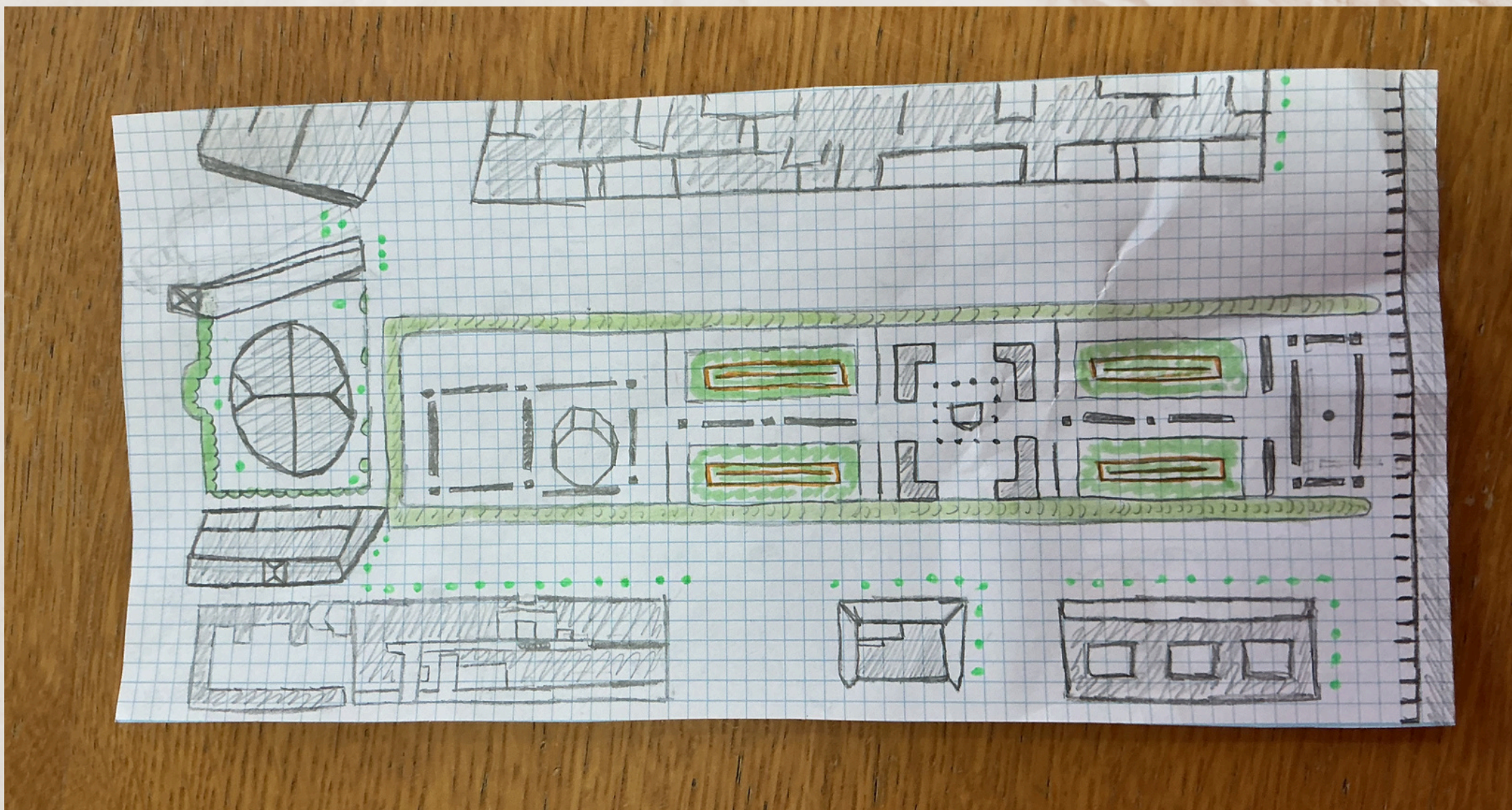





Jesús Alonso









La plaza Cervantes de Alcalá de Henares es un espacio histórico del siglo XIX, caracterizados por sus patios ajardinados, los esparcidos de ladrillo caravista están sobre soportales de piedra y elementos de forja. Destaca el guiado de la música de hierro fijado, la estatua de bronce de Miguel sobremanera, el sobrante muy con los el típico nido de cigüeña, la torre De la Iglesia, y los típicos soportales con pilares de piedra en sus lados norte y oeste.

