

Nombre _____ Fecha _____

1 Lee y subraya los adjetivos.

- El enorme ogro dormía.
- Ari es una hormiga diminuta.
- ¿Tienes una bolsa pequeña?
- Recibí un fantástico regalo.

► ¿En qué lugar aparecen estos adjetivos? Cópialos donde corresponda.

Delante del sustantivo ►

Detrás del sustantivo ►

2 Lee y completa con el adjetivo correspondiente en cada caso.

nueva

simpáticas

inquieto

largos

Luis es un niño muy

Hoy se estrena la película de dibujos.

Mi gato tiene unos bigotes.

Mis primas son unas niñas muy

3 ¿Cómo es este personaje? Completa con tres adjetivos que lo describan.

Es un señor

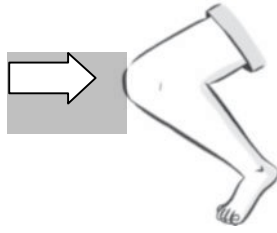
► ¿Cómo eres tú? Descríbete con dos adjetivos.

Soy



4 Observa y escribe sus nombres.













5 Piensa en un alimento que te guste y dibújalo. Después, inventa un anuncio para venderlo.

Nombre _____ Fecha _____

1 Responde escribiendo V (verdadero) o F (falso).

Los adjetivos son palabras que sirven para decir cómo son o cómo están las personas, los animales o las cosas.

Los adjetivos solo pueden ir detrás de los sustantivos.

En la oración *La casa roja es de Rocío*, la palabra *casa* es un adjetivo.

En la oración *La maleta grande está en la habitación*, la palabra *grande* es un adjetivo.


2 Lee y rodea los adjetivos.

La bruja malvada hacía sus pociones con verdes ranas de ojos saltones y largas serpientes. La hermosa bruja buena prefería una preciosa margarita, una naranja dulce y una pizca de amor.

► Ahora fíjate en dónde aparece cada adjetivo y escribe donde corresponda.

Delante del sustantivo ► _____


Detrás del sustantivo ► _____

3 Escribe dos adjetivos para cada dibujo.

4 Completa estas oraciones con adjetivos:

- María es una chica .
- Me gusta mucho la comida .
- Tengo una mochila y .

5 Escribe sus nombres. Ten en cuenta que llevan ll o y.



6 Escribe palabras con estas terminaciones:

illo ►

illa ►

7 Elige uno de los objetos de tu clase, haz un dibujo e inventa un anuncio para venderlo