

CENTRO TERRITORIAL DE INNOVACIÓN Y FORMACIÓN
MADRID ESTE

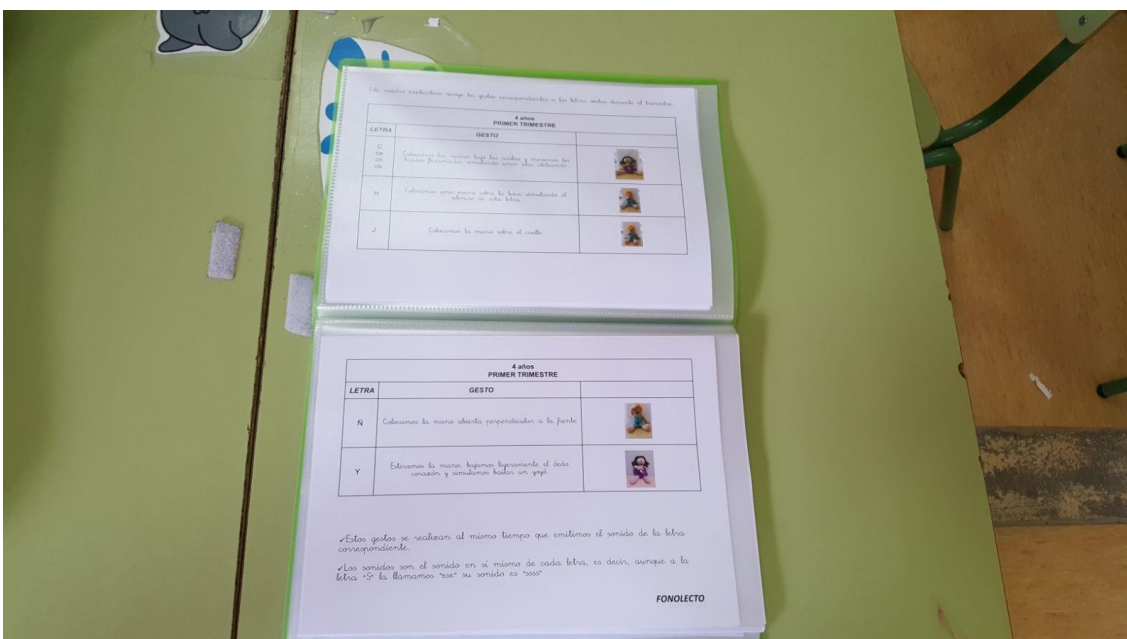
MATERIALES DEL CURSO: ELABORACIÓN Y RESULTADO FINAL.



EJEMPLO DE ELABORACIÓN DE LOS MATERIALES



CENTRO TERRITORIAL DE INNOVACIÓN Y FORMACIÓN
MADRID ESTE



EXPLICACIÓN DE GESTOS PARA DAR A LAS FAMILIAS A LA HORA DE TRABAJARLOS EN EL AULA





TARJETAS DE IMÁGENES (POR DETRÁS ESTÁ LA PALABRA EN MAYÚSCULA O MINÚSCULA)



EJEMPLO DE CUENTOS





CENTRO TERRITORIAL DE INNOVACIÓN Y FORMACIÓN
MADRID ESTE



GUIÓN DE TRAZO DE LAS LETRAS (PARA PONER A LA ALTURA DE LOS NIÑOS EN LAS PAREDES)




CARTILLA DE LECTURA





CENTRO TERRITORIAL DE INNOVACIÓN Y FORMACIÓN
MADRID ESTE



BITS DE LETRAS





CENTRO TERRITORIAL DE INNOVACIÓN Y FORMACIÓN
MADRID ESTE



CAJA DE AULA CON TODOS LOS TABLEROS DE JUEGOS



EJEMPLO DE TABLEROS DE JUEGO





CENTRO TERRITORIAL DE INNOVACIÓN Y FORMACIÓN
MADRID ESTE



EJEMPLO DEL CONTENIDO DEL MATERIAL DE UN AULA




IMÁGENES DE LOS GESTOS POR LETRAS



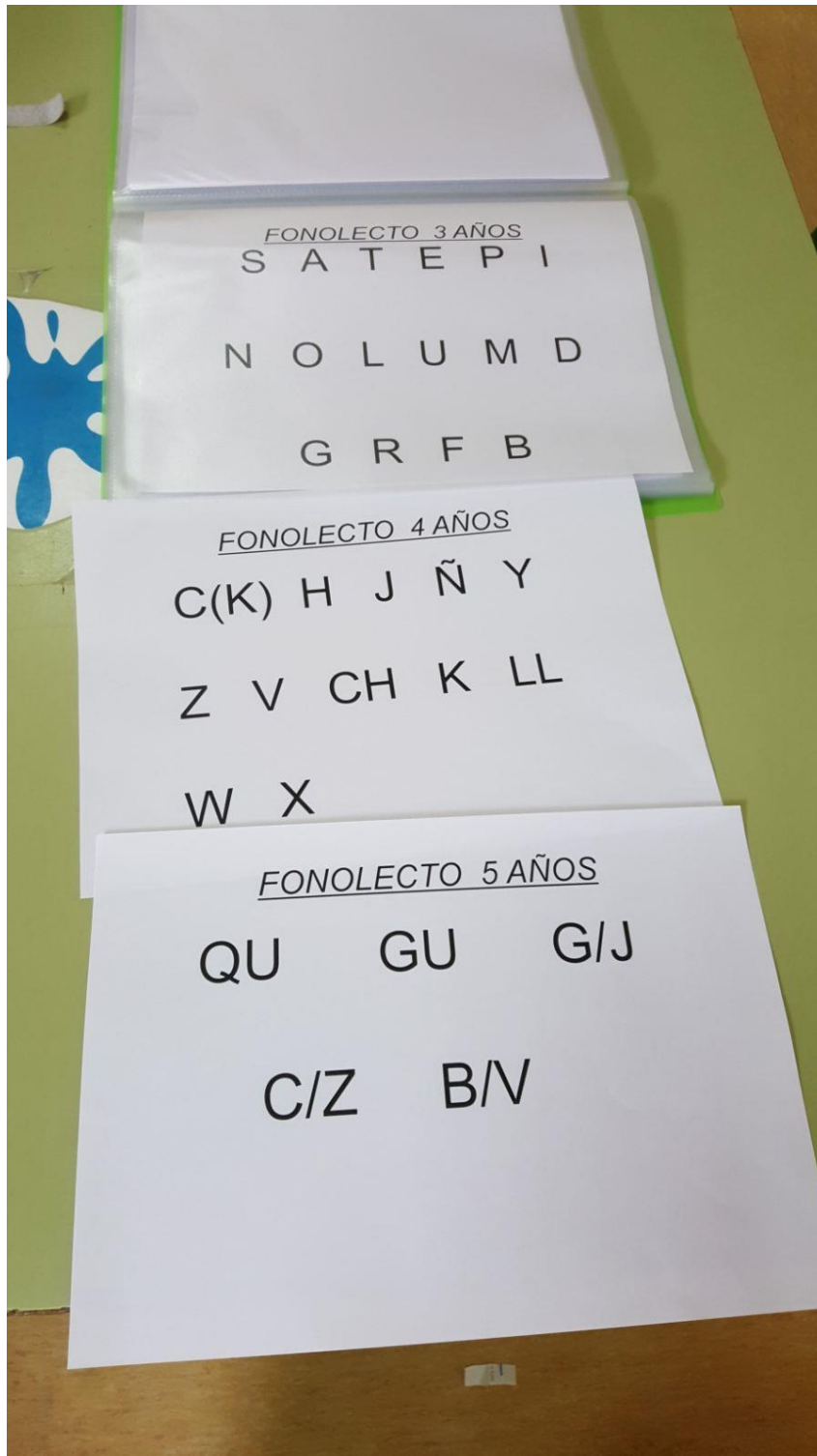


CENTRO TERRITORIAL DE INNOVACIÓN Y FORMACIÓN
MADRID ESTE



CARPETA CON MATERIALES IMPRESOS PERO QUE NO HACE FALTA QUE ESTÉN FOTOCOPIADOS (COMO LAS NOTAS PARA LAS FAMILIAS, LA SECUENCIACIÓN DE LETRAS POR CURSOS, ETC.)





SECUENCIACIÓN DE LETRAS POR CURSOS



CENTRO TERRITORIAL DE INNOVACIÓN Y FORMACIÓN
MADRID ESTE




EJEMPLO DE FICHAS DEL CUADERNO DEL ALUMNO





CENTRO TERRITORIAL DE INNOVACIÓN Y FORMACIÓN
MADRID ESTE



TEXTO DE LOS CUENTOS

