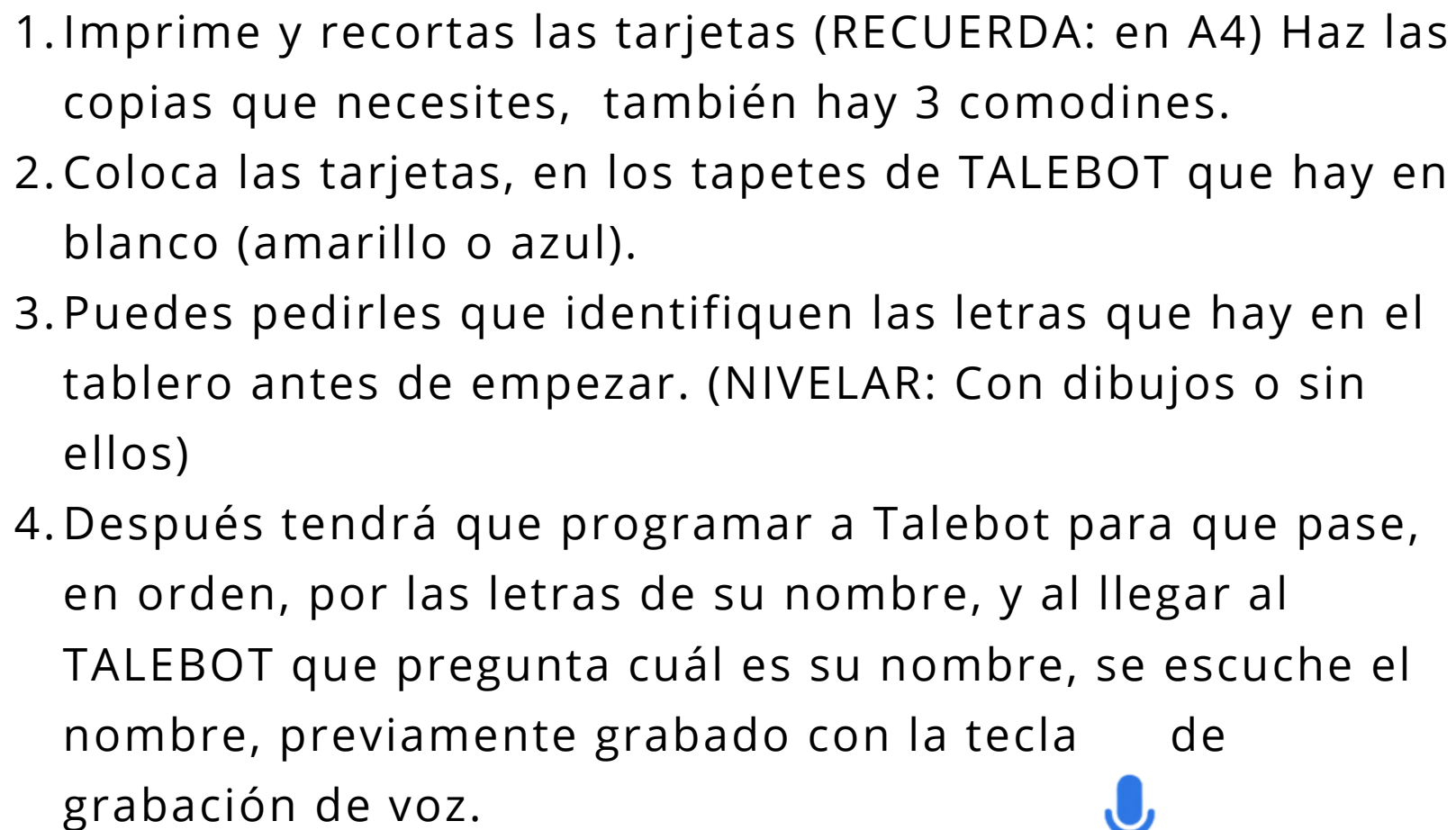



TALEBOT Y LA AVENTURA DE LAS LETRAS



¿CÓMO TE
LLAMAS?

- 
1. Imprime y recortas las tarjetas (RECUERDA: en A4) Haz las copias que necesites, también hay 3 comodines.
 2. Coloca las tarjetas, en los tapetes de TALEBOT que hay en blanco (amarillo o azul).
 3. Puedes pedirles que identifiquen las letras que hay en el tablero antes de empezar. (NIVELAR: Con dibujos o sin ellos)
 4. Después tendrá que programar a Talebot para que pase, en orden, por las letras de su nombre, y al llegar al TALEBOT que pregunta cuál es su nombre, se escuche el nombre, previamente grabado con la tecla  de grabación de voz.

A



B



C




D



E



F



G



H



I



J

K



L



M



N




Ñ



O



P



Q




R




S




T



U






V



W





¿CÓMO TE
LLAMAS?



SALIDA



¿CÓMO TE
LLAMAS?



SALIDA



A

B

C

D

E

F

G

H

I

J

K

L

M

N

ñ

O

P

Q

R

S

T

U




V

W

X


Y

Z





SALID



MARÍA



SALIDA



"Programa financiado por el Ministerio de Educación,
Formación Profesional y Deportes"



GOBIERNO
DE ESPAÑA
MINISTERIO
DE EDUCACIÓN, FORMACIÓN PROFESIONAL
Y DEPORTES



