



# NETIQUETA

Normas para foros,  
correos y RRSS



## DESTINATARIOS

- Antes de enviar un mensaje es importante pensar quién lo debe recibir, si la información es importante para el grupo, mejor envía un mensaje al foro. Si es para alguien en concreto, mandaremos un correo personal.



## FORO CORRECTO

- Es muy importante que envíes tu mensaje al foro correcto según su tema.



## ASUNTO DESCRIPTIVO

- Asegúrate de que el asunto del mensaje describa realmente el contenido y sea breve.




## AL GRANO

- Intenta que tu mensaje sea lo más breve posible, pero que sea entendible.




## BLANCO Y NEGRO ES UN CLÁSICO

- No abuses de los colores para el texto de tu mensaje. Si quieres destacar algún texto puede utilizar negrita, cursiva, comillas, etc.



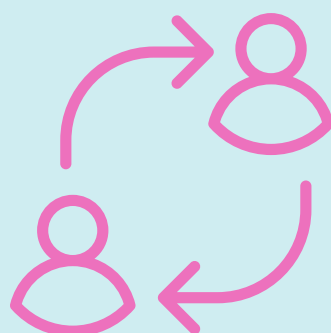
## EL FORMATO SI IMPORTA

- Cuida el formato de tu mensaje. Emplea doble espacio entre párrafos que deben ser cortos.




## ES PERSONAL

- Si tu respuesta a un mensaje en el foro sólo interesa al autor o autora no le contestes en el foro sino envíale un correo personal.




# NETIQUETA

Normas para foros,  
correos y RRSS



## PIDE PERMISO

Pide permiso antes de etiquetar fotografías subidas por otras personas.




## ETIQUETAME BIEN

- Utiliza las etiquetas de manera positiva, nunca para insultar, humillar o dañar a otras personas.



## OJO CON LAS CRÍTICAS

- Mide bien las críticas que publicas. Expresar tu opinión o una burla sobre otras personas puede llegar a vulnerar sus derechos e ir contra la ley.



## PREGUNTA ANTES SIEMPRE

- No puedes publicar fotos o vídeos en la que salgan otras personas sin tener su permiso como regla general.
- Antes de publicar una información que te han remitido de manera privada pregunta si lo puedes hacer.



## EL FORMATO SI IMPORTA

- Dirígete a los demás con respeto sobre todo a la vista de terceros.
- Lee y respeta las normas de uso de la Red Social.

