

¿CÓMO USAMOS NUESTROS TRUE-TRUE?



USA EL ROBOT SOLO CUANDO LO DIGA TU PROFE

Pide ayuda si no sabes qué hacer o cómo hacer algo.

UTILIZA EL ROBOT CON CUIDADO

Tiene sensores que podrían dañarse.





APÁGALO CUANDO NO LO ESTÉS USANDO

Esto ayudará a ahorrar batería.

REVISA EL NIVEL DE BATERÍA

Si la luz parpadea en rojo, dáselo a tu profe para que lo cargue.



CUIDADO CON LA ANTENA

La antena protege a nuestro robot.

USA LAS TARJETAS ADECUADAMENTE

No las pierdas, ni las dobles; son necesarias para que el robot funcione.



ASEGÚRATE DE QUE EL ROBOT TE ENTIENDE

El robot mostrará una luz y un sonido cuando detecte la tarjeta.

MANTÉN EL LUGAR DE TRABAJO DESPEJADO

Guarda lo que no necesites. Así el robot se moverá libremente.




RESPETA A TUS COMPAÑEROS

Comparte, colabora y trabaja en equipo.

DISFRUTA Y APRENDE DE TUS ERRORES

Usa el robot para aprender y no te preocupes si te equivocas.



APAGA Y GUARDA EL TRUE-TRUE

Al terminar la actividad, apaga el robot y guárdalo donde corresponda.