









# RETO 1



Reproduce este croquis en el tablero real de Tale Bot

Recurso docente



# RETO 1

Programación guiada



Recurso alumnado

Five rows of programming blocks for a robot, each row starting with a numbered yellow box and followed by a sequence of directional blocks (green for forward, blue for right turn, yellow for left turn). Each row is separated by a dashed line with a scissors icon on the right, indicating where to cut.


Row	Block 1	Block 2	Block 3	Block 4	Block 5	Block 6	Block 7	Block 8	Block 9
1	Yellow box with '1'	Green forward	Green forward	Blue right turn	Green forward	Green forward	Yellow left turn	Green forward	
2	Yellow box with '2'	Green forward	Blue right turn	Green forward	Yellow left turn	Green forward	Green forward		
3	Yellow box with '3'	Green forward	Green forward	Yellow left turn	Green forward	Green forward	Blue right turn	Green forward	
4	Yellow box with '4'	Green forward	Yellow left turn	Green forward	Blue right turn	Green forward	Green forward		
5	Yellow box with '5'	Green forward	Green forward	Yellow left turn	Green forward	Green forward	Green forward	Green forward	Blue right turn, Green forward

# RETO 2

Reproduce el croquis en el tablero de Tale Bot



Recurso docente



# RETO 2

Propuestas de programación guiada



Recurso docente

1

El sol ha salido y nuestro muñeco de nieve se empieza a derretir.  
Tale Bot siente... (TRISTEZA)

2

Discusión con un compañero porque me ha quitado la pintura de las manos  
Tale Bot siente... (ENFADO)

3

Hoy ha habido un cumpleaños en clase y han preparado un gran pastel.  
Tale Bot siente... (ALEGRÍA)

4

El osito de peluche está tan desgastado que se le ha caído un brazo  
Tale Bot siente... (TRISTEZA)

5

Hoy hace calor y en el comedor han puesto helado de postre  
Tale Bot siente... (ALEGRÍA)



# TARJETAS RETO FINAL

