

# AULA VIRTUAL



EDUCAMADRID

# 7. ACCESO



Tienes **dos formas de entrar** al aula virtual de tu centro.

1\_ 



- Escribe “aula virtual 3 ies laguna de joatzel”
- Selecciona la primera opción.

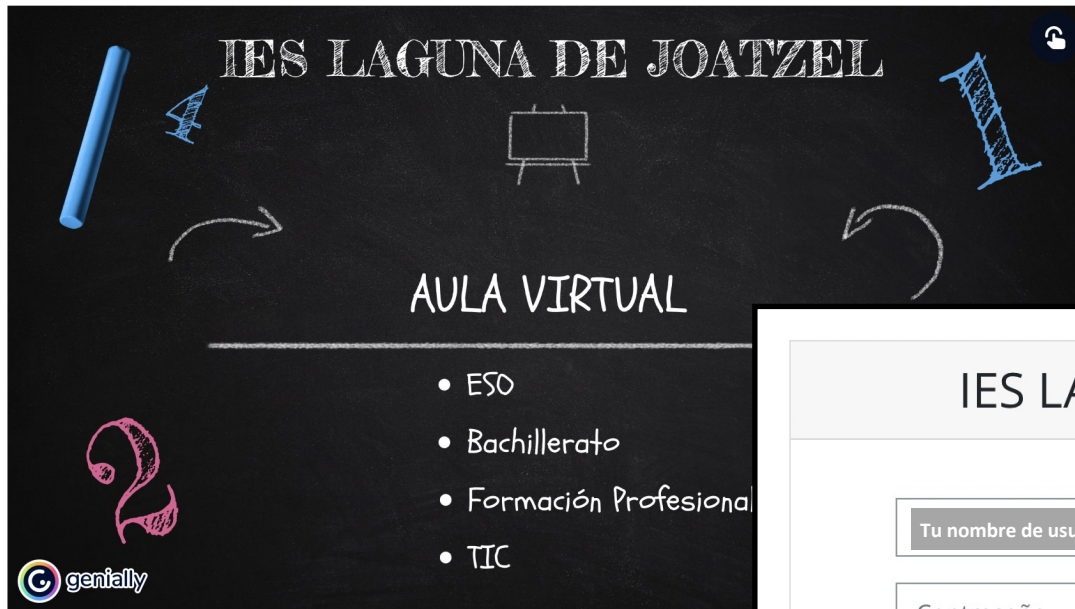
<https://aulavirtual3.educa.madrid.org/ies.lagunadejoatzel.getafe/>

2\_



- Web del ies laguna de joatzel
- Columna de la derecha “enlaces” y baja hasta llegar al lápiz.

# 7. ACCESO



Categorías

- ESO
- Bachillerato
- Formación Profesional
- TIC
- Todos los cursos ...

Calendario

## IES LAGUNA DE JOATZEL

Tu nombre de usuario

Contraseña

Recordar nombre de usuario

Acceder

Las 'Cookies' deben estar habilitadas en su navegador

Algunos cursos permiten el acceso de invitados

Entrar como invitado

El nombre de **usuario y contraseña** es el mismo que el de tu **correo de educamadrid**.

# 8. SUBIR UNA TAREA



## ¿Cómo subir una tarea al aula virtual?

The screenshot shows the virtual classroom interface for the course 'TPR - PROF'. The left sidebar contains a navigation menu with items like 'Participantes', 'Insignias', 'Competencias', 'Calificaciones', 'General', and several units. The main content area displays the course title and a list of units under 'UNIDAD 0: DESTREZAS TIC'. The units are:

- A - EDUCAMADRID: Cambiar contraseña y poner un e-mail de recuperación.
- B - DESTREZAS BÁSICAS TIC: Cómo editar una imagen, adjuntar documentos, etc.
- C - CORREO ELECTRÓNICO: Cómo enviar un mail.
- D - AULA VIRTUAL: Cómo acceder al aula y subir tareas.
- TAREA 1\_Destrezas básicas TIC

The 'TAREA 1\_Destrezas básicas TIC' item is highlighted with a pink circle. The right sidebar contains a progress indicator, a 'Banco de contenidos de aulaPlaneta' advertisement, and sections for 'Actividades' (Cuestionarios, Foros, Recursos, Tareas), 'Buscar en los foros', and 'Mis cursos'.

# 8. SUBIR UNA TAREA



Fíjate en el icono de un folio con una mano debajo. Haz click en la tarea.



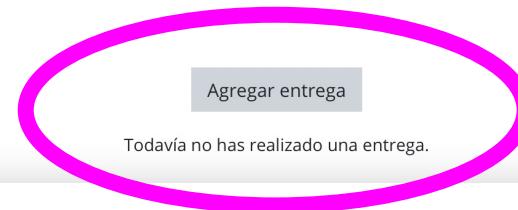

TAREA 1\_Destrezas básicas TIC

Estado de la entrega

Estado de la entrega	No entregado
Estado de la calificación	Sin calificar
Fecha de entrega	jueves, 16 de septiembre de 2021, 00:00
Tiempo restante	6 días 5 horas
Última modificación	-

Comentarios de la entrega [▶ Comentarios \(0\)](#)

Se abrirá la siguiente pantalla y hacemos click en **agregar tarea**.



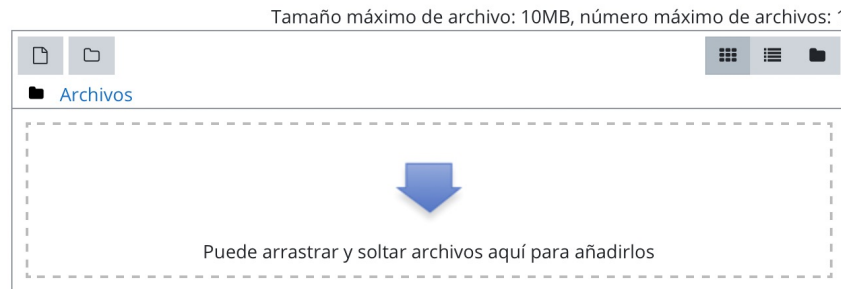
# 8. SUBIR UNA TAREA



Ahora sólo falta subir la tarea y dar a “guardar”

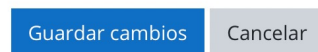
TAREA 1\_Destrezas básicas TIC

Archivos enviados



Tipos de archivo aceptados:

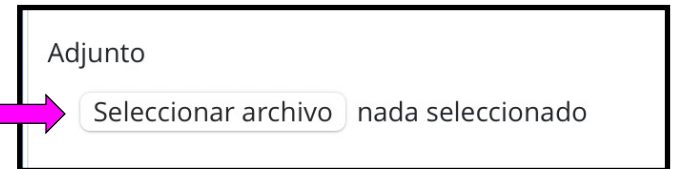
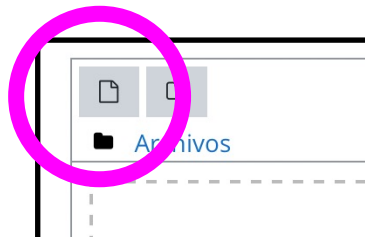
Todos los tipos de archivo



Tienes dos opciones:

- 1- Arrastrar el archivo a la cajita punteada de la flecha
- 2- Click en el folio / seleccionar archivo (y buscas en las carpetas de tu ordenador)

**NO OLVIDES  
GUARDAR EL CAMBIO**



# 8. SUBIR UNA TAREA



Una vez seguido todos los pasos deberás ver lo siguiente.

## TAREA 1\_Destrezas básicas TIC

### Estado de la entrega

Estado de la entrega	Enviado para calificar
Estado de la calificación	Sin calificar
Fecha de entrega	jueves, 16 de septiembre de 2021, 00:00
Tiempo restante	6 días 4 horas
Última modificación	jueves, 9 de septiembre de 2021, 19:09
Archivos enviados	 <a href="#">DESTREZAS BÁSICAS TIC - ALUMNOS_v2.docx</a> 9 de septiembre de 2021, 19:09
Comentarios de la entrega	<a href="#">▶ Comentarios (0)</a>