



## PROYECTO “PROGRAMA TU HAIKU”

**Nivel Educativo:** 1º ESO.

**Área Curricular:** Lengua Castellana y Literatura.

**Temporalización:** 1 sesión (3 retos por sesión, flexible según el ritmo del grupo).

**Nivel de dificultad:** básico.

**RETOS:** permitirán mejorar las producciones escritas del alumnado, utilizando personajes animados, escenarios atractivos y bloques de programación para la creación de textos personales de intención literaria en verso (haiku).

- **RETO 1: PREPÁRATE** (escoger fondo y personaje/s).
- **RETO 2: AGREGA ESTE BLOQUE** (programar con Scratch).
- **RETO 3: PRUÉBALO** (comprobar y depurar el producto final).
- **¿TE ANIMAS A OTRO RETO?** (actividad de ampliación).



“Programa financiado por el Ministerio de Educación,  
Formación Profesional y Deportes”



GOBIERNO DE ESPAÑA  
MINISTERIO DE EDUCACIÓN, FORMACIÓN PROFESIONAL Y DEPORTES



# SCRATCH




## RETO 1: PREPÁRATE

Recuerda que los comandos están en la parte inferior derecha de la pantalla.

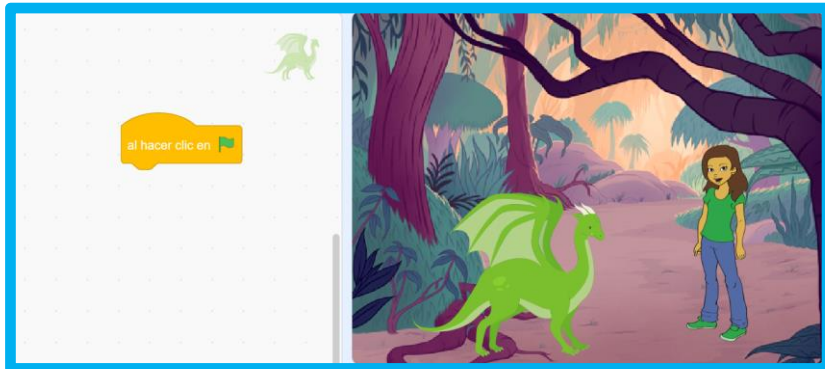
Escoge un escenario, por ejemplo:



Escoge dos personajes, por ejemplo:



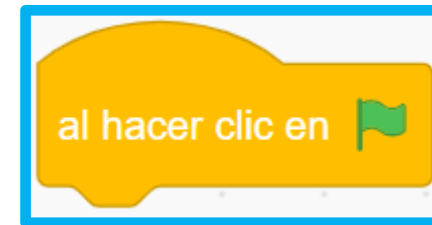
# SCRATCH



## RETO 2: AGREGA ESTE BLOQUE

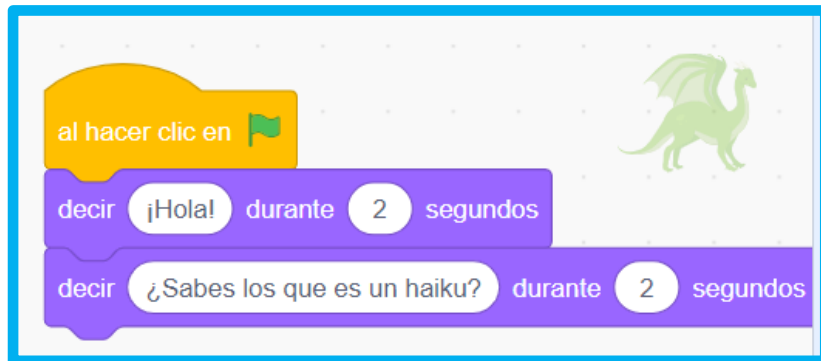
Comenzamos a programar en Scratch:

1º Seleccionamos de la **paleta Eventos**.



Este bloque es un desencadenador que pone en marcha el código que sigue cuando el usuario hace clic en la bandera verde.

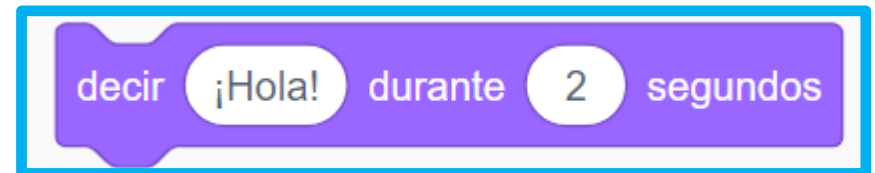
# SCRATCH



## RETO 2: AGREGA ESTE BLOQUE

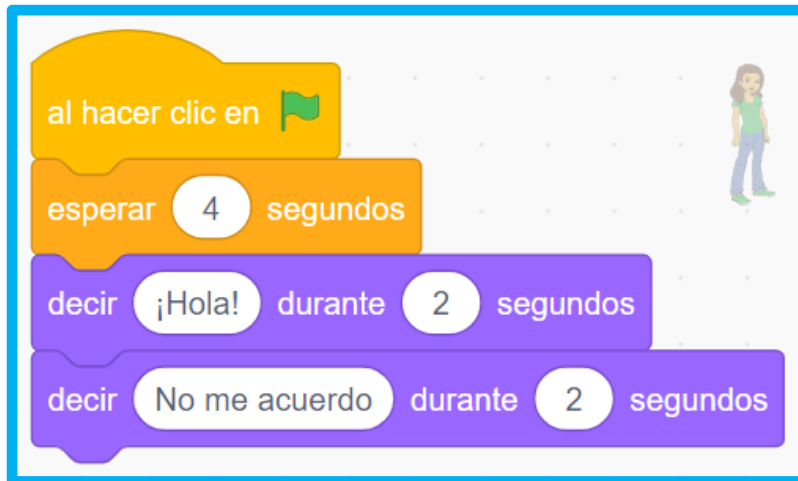
2º Selecciona el personaje que inicia la conversación, que es con el que empezarás a programar.

3º En la **paleta Apariencia**, escoge “decir ¡Hola! durante 2 segundos”.



4º Después, escoge “decir ¡Hola! durante 2 segundos” y cambia el ¡Hola! por ¿Sabes lo que es un haiku?”

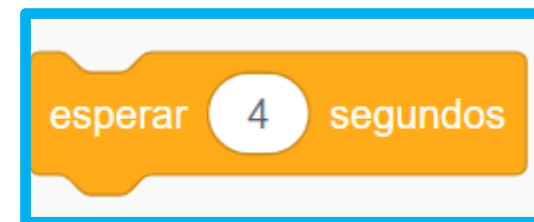
# SCRATCH



## RETO 2: AGREGA ESTE BLOQUE

5º Selecciona el otro personaje.

6º Antes de que actúe tiene que esperar a que termine de hablar el primer personaje (4 segundos), y para ello usaremos el bloque esperar de la **paleta de Control** y cambiaremos de 1 a 4 segundos.



# SCRATCH



## RETO 2: AGREGA ESTE BLOQUE

7º Selecciona el primer personaje.

8º Selecciona de nuevo el bloque esperar y modifícalo para que espere 4 segundos.

9º Emplea el bloque decir durante 2 segundos para explicar lo que es un haiku. Añade tantos bloques como necesites para tu explicación.

Recuerda que puedes modificar el tiempo que se muestra el mensaje.



"Programa financiado por el Ministerio de Educación,  
Formación Profesional y Deportes"



GOBIERNO  
DE ESPAÑA

MINISTERIO  
DE EDUCACIÓN, FORMACIÓN PROFESIONAL  
Y DEPORTES



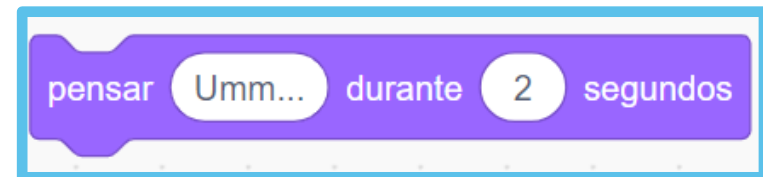
# SCRATCH



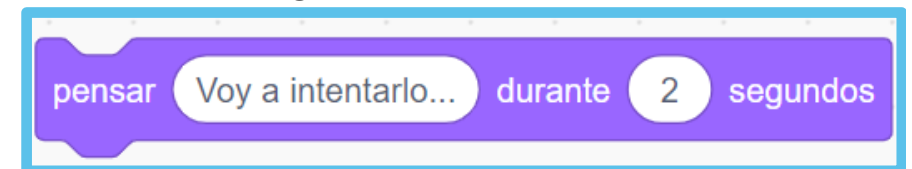
## RETO 2: AGREGA ESTE BLOQUE

10º Vuelve al segundo personaje y añade que espere lo que dure la explicación del primer personaje (12 segundos en este ejemplo).

11º Añade el bloque “pensar Umm... durante 2 segundos”.



12º Añade y modifica el bloque “pensar” para que diga “voy a intentarlo...” durante 2 segundos.



13º Ahora crea tu propio haiku y añade el bloque “decir cada verso durante 2 segundos”.

# SCRATCH



## RETO 3: PRUÉBALO

Comprueba y verifica que todo esté correcto.

Haz click en la bandera verde para empezar.



Recuerda que de los errores también se aprende. Lo importante es seguir intentándolo y aprender de cada reto.

**¡ENHORABUENA, lo has conseguido!**  
**Ahora, entrena tu mente practicando...**

# SCRATCH



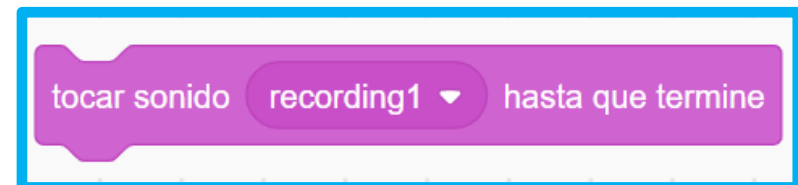
## ¿TE ANIMAS A OTRO RETO?

Realiza un reto similar:

- Añade sonidos o una música de fondo.
- Añade movimiento y cambios de disfraz a tus personajes.
- Usa la herramienta que convierte el texto a voz.



- Graba tu haiku con tu voz.



# SCRATCH

## ACTIVIDAD REALIZADA:



```
al hacer clic en [bandera]
esperar 4 segundos
decir ¡Hola! durante 2 segundos
decir No me acuerdo durante 2 segundos
esperar 12 segundos
pensar Umm... durante 2 segundos
pensar Voy a intentarlo... durante 2 segundos
decir Cofre marrón durante 2 segundos
decir en el suelo del bosque durante 2 segundos
decir dulce castaña durante 2 segundos
```



```
al hacer clic en [bandera]
decir ¡Hola! durante 2 segundos
decir ¿Sabes qué es un haiku? durante 2 segundos
esperar 4 segundos
decir Un haiku es un poema japonés durante 2 segundos
decir de tres versos sin rima durante 2 segundos
decir de tres versos sin rima durante 2 segundos
decir en el que el primer y tercer verso durante 2 segundos
decir miden cinco sílabas durante 2 segundos
decir y el segundo siete sílabas durante 2 segundos
esperar 10 segundos
decir ¡Fenomenal! durante 2 segundos
```