

NOMBRE:

DIBUJO DE TABLET Y N°:



A lo largo de estos meses conoceremos a la liebre y la tortuga.

Necesitamos que superes unas pruebas para poder ayudarlas

¿ESTÁS PREPARADO PARA ESTE TRABAJO?

ENTONCES TENEMOS UNA MISIÓN PARA TI.



ESCRIBE TU USUARIO Y CONTRASEÑA CON AYUDA DE ESTE TECLADO.

1. HAZ UN CÍRCULO AZUL A LAS LETRAS DE TU NOMBRE Y ROJO A LA CONTRASEÑA QUE TE DÉ LA PROFESORA TIC



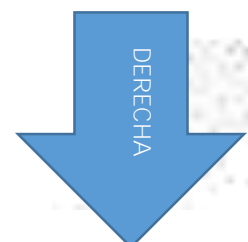


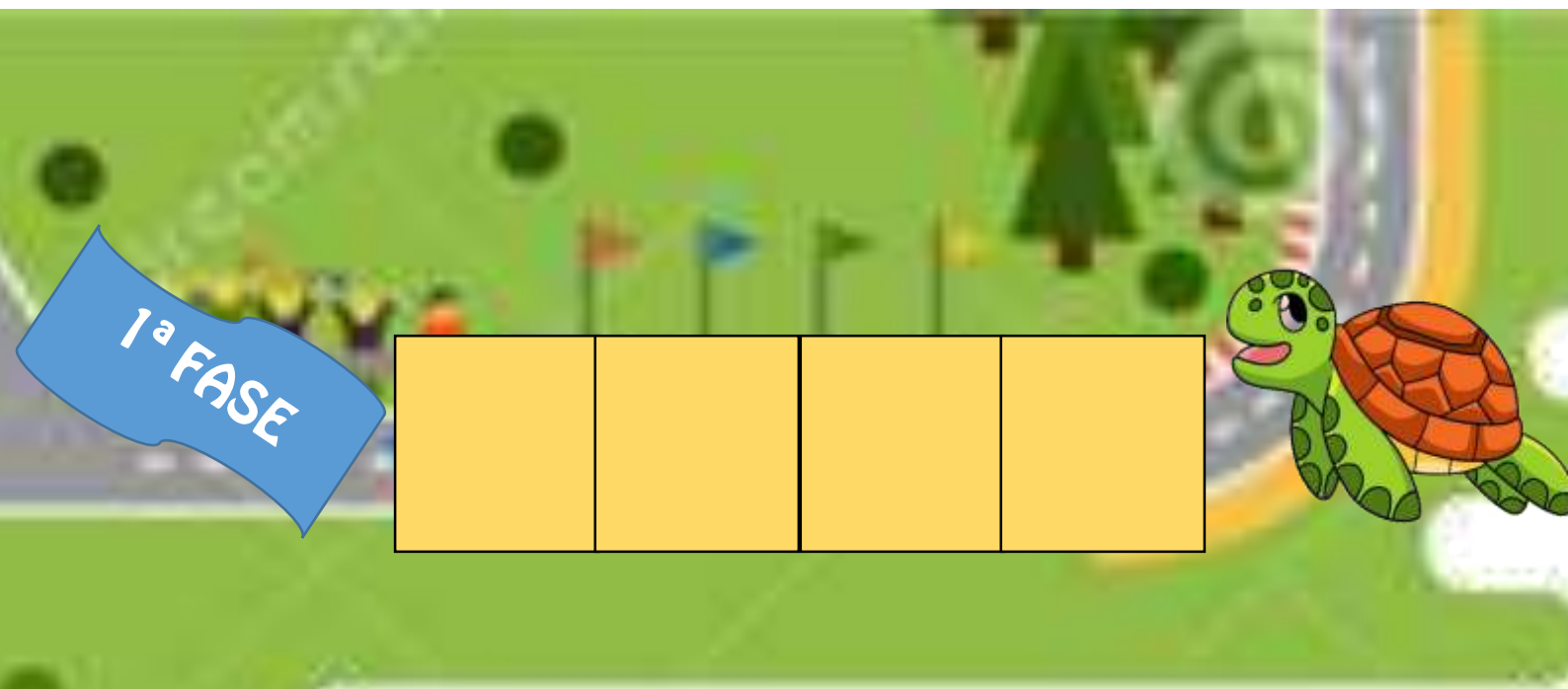
2. ESCRIBE TU USUARIO Y CONTRASEÑA

A login form for 'Aula virtual EducaMadrid'. At the top left is the logo, which consists of a red square with four white stars and a blue circle with a white star. To the right of the logo is the text 'Aula virtual' in blue and 'EducaMadrid' in a larger blue font. Below the logo are two empty white input fields. Under the first input field is a blue button with the text 'Acceder'. Under the second input field is a grey button with the text 'Entrar como invitado'.

3. LEE EL QR DE ESTA HOJA Y VISUALIZA EL VÍDEO QUE VIENE EN ÉL



AHORA AYUDA A LA TORTUGA A LLEGAR HASTA LA 1ª FASE



AYUDA A LA TORTUGA A LLEGAR HASTA LA 2ª FASE

