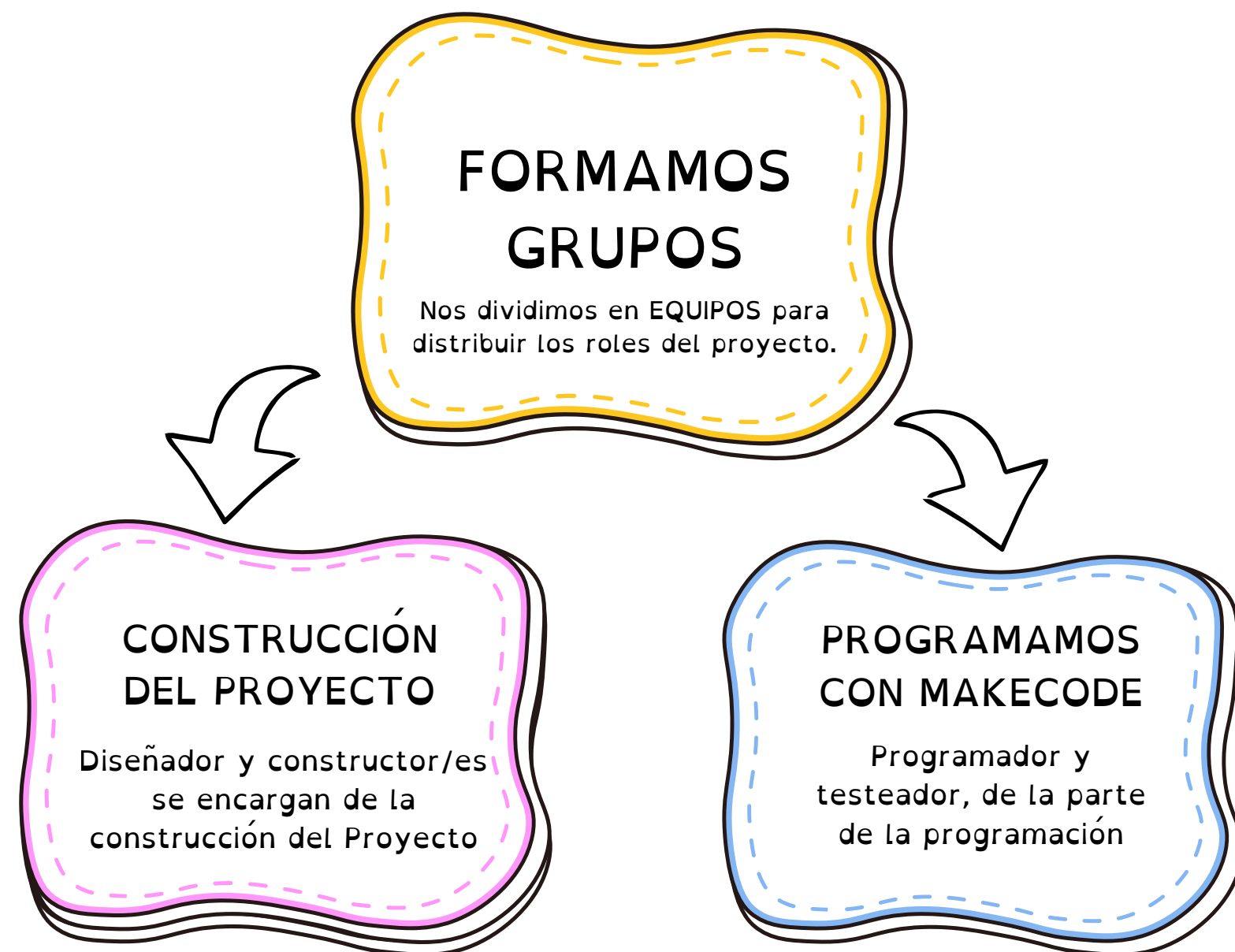


TARJETAS ROLES


APRENDIZAJE COOPERATIVO PARA NEZHA



RECOMENDACIONES:

- Es conveniente que las **ZONAS DE CONSTRUCCIÓN** de cada equipo queden bien delimitadas - trabajando en mesas diferentes o empleando cartulinas grandes de colores como fondo para organizar las piezas.
- A mitad de la sesión, es recomendable **INTERCAMBIAR LAS PAREJAS** para que todos participen en la construcción y la programación del proyecto.
- Si el proyecto ocupa varias sesiones, cada día intercambiarán los roles, intentando que **TODOS** pasen por cada uno de ellos.

Encargado de buscar el
diseño del proyecto y
organizar las piezas.
(colabora con el constructor
en el montaje)




Diseñador



Encargado de la
construcción del
proyecto.
(colabora con el
diseñador)

Constructor

Crea el código en Makecode,
siguiendo los pasos del
proyecto.
(trabaja bajo la supervisión
del testeador)



Programador

Supervisa que el código de
la programación funcione,
corrige los fallos y
acompaña al programador
del proyecto.



Testeador