

MARZO 2019

MADRID

NUESTRO 50 ANIVERSARIO BARCO



1969-2019

CELEBRAMOS!!!



www.ceiphermanospinzon.es



[colegiohermanospinzon](https://www.facebook.com/colegiohermanospinzon)



[@hermanos_pinzon](https://twitter.com/hermanos_pinzon)

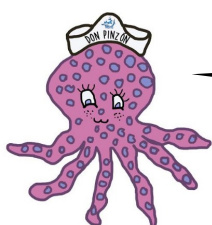
Portada: Cristina C.



SUMARIO



CARTA DE DIRECCIÓN	3
NUESTROS PEQUES	4
LEARNING ENGLISH.....	7
GUSTAVO OTERO Y CLASE CON RAFA.....	9
1º ED. PRIMARIA	10
2º ED. PRIMARIA	12
3º ED. PRIMARIA.....	14
4º ED. PRIMARIA	16
5º ED. PRIMARIA.....	18
6º ED. PRIMARIA.....	20
DÍA DE LA PAZ.....	22
PICASSO.....	25
¡CELEBRAMOS CARNAVAL!.....	26
8 DE MARZO.DÍA DE LA MUJER TRABAJADORA.....	29
ST.PATRICK´S DAY.....	31
SOMOS SOLIDARIOS.....	33
PROYECTO DE CONVIVENCIA.....	34



**¡QUÉ BIEN NOS LO
HEMOS PASADO EN
ESTE TRIMESTRE!**

Carta de la dirección

¡Ya llegó nuestra revista, alumnos del Pinzón!

Entre enero y abril nos hemos divertido un montón.

¡Cuántas ganas tengo de leerla entera!

Que rápido pasa el tiempo: ¡Ya es primavera!

El Día de la Paz, lo celebramos en enero:

buenos deseos para el mundo entero.

Después vino la semana de Carnaval:

nos disfrazamos y todo fue genial.

Las redactoras Maribel e Inés,

después de mucho estrés

y con ayuda de los otros profesores,

publican la revista para sus lectores.

Disfrutad de esta nueva edición,

leed con entusiasmo e ilusión.



Ya tienes en tus manos la revista:

¡Léela y no la pierdas de vista!

ICÍAR, JEFE DE ESTUDIOS CEIP Hermanos Pinzón

Nuestros peques

¡En **3 años** hemos experimenta-
do con los **cinco sentidos**!



¿Dónde se compra cada
alimento?

Buscando en catálogos y
dibujando hemos hecho
nuestro mercado.

Y de catálogos pasamos a revistas...



Trabajamos el **es-
quema corporal**
con nuestras fotos
y elegimos la ropa
que más nos gusta
y que recortamos
de las revistas.



¡Los alumnos de **4 años** hicimos el mural del invierno!



Para realizarlo usamos la sal para hacer la nieve.

¡Nos quedo muy bonito y disfrutamos mucho!



¡Y los más mayores, los alumnos de **5 años**, descubrimos el mundo este trimestre!

¡Y lo pasamos en grande viendo marionetas!





LEARNING ENGLISH!!



En clase de inglés los niños de **4 años** hemos trabajado el vocabulario del **cuerpo**.

Dibujando una silueta sobre otra y quedando finalmente una silueta grupal hemos descubierto que somos un equipo.

We are a team




Los alumnos de 3, 4 y 5 años hemos hecho **POP CORN** en la clase de inglés.



Ha sido muy divertido descubrir lo que pasaba al meter el maíz en "la máquina mágica"

"La infancia deja huella"



¡Y también hemos pintado con hielo!

En cada trazo hemos ido dejando nuestra huella.





Gustavo Otero, mago e ilustrador, nos visitó este trimestre a los más peques.



¡Nos quedamos boquiabiertos con su magia e ilustraciones!



¡Hola! ¡Estos somos nosotros!



EL MAR



EL TREN

Trabajamos un montón con Rafa.

Este trimestre nos hemos centrado sobre todo en las cosas que encontramos en el mar, la montaña y en los trenes.



LA MONTAÑA

1º Primaria



Este trimestre empezamos descubriendo canciones y música electrónica en el CaixaForum.

¡Nos encantó **Bitácora, un cuaderno musical!**




En **Social Sciences** hemos aprendido un montón de cosas sobre la ciudad y hemos construido nuestra **city** con cajas y briks de leche o zumo.






Aquí estamos haciéndonos a nosotros mismos en el trabajo que nos gustaría tener de mayores: **police officer, firefighter...**

Y en **Natural Sciences** hemos aprendido sobre los **seres vivos e inertes**.



¡Y esto es lo que hemos hecho para recordarlo!

The life cycle of living things




2º Primaria



ASTÉRIX Y LAS DOCE PRUEBAS

Un día el profe Pablo nos puso una película súper guay, esa película se llamaba: Astérix y las 12 pruebas. Se trataba de que Astérix y Obélix pasen 12 pruebas para ser dioses como Hércules pero distintas. Días tras días, estuvieron pasando todas las pruebas hasta la última, que era la más difícil. Necesitaban a todos los galos para vencer, y que Julio César les considerase dioses. Debían vencer a las bestias y gladiadores en el circo romano.

Raúl Axinte, 2ºA



CRÍTICA CINEMATOGRAFICA

LA PRINCESA PROMETIDA

Recomendación de una película clásica del cine...

Había una vez dos reinos y una mujer muy hermosa y guapa. Ella estaba en uno de los reinos, y había un chico que se llama Wlesly que trabajaba para ella y siempre le pedía algo, a lo que él respondía: como desees. Un día, le dijo Wlesly: me voy, pero volveré, y cuando se despidieron se besaron y se fue Wlesly.

Pasaron muchos días y algunos años, después, la mujer pensó que estaba muerto Wlesly. El rey del otro reino se quería casar con ella, pero después de que acabe la boda la quería matar, pero ella no se quería casar con él y se escapó, y Wlesly la encontró, pero iba todo de negro y ella como no lo reconocía, le dijo que se tirara y él le dijo: ¡como desee...! y se dio cuenta de que era Wlesly y ella también se tiró por la colina y se besaron. No os cuento el final pero os la recomiendo, porque es una película muy buena de aventuras.

Sara Nicole, 2ºB





LITERATURA

CINCO ENFADOS

Editorial ANAYA, del autor Marcelo Elizalde.


Era un niño que tenía cinco enfados: uno, porque su padre no le quería comprar un helado antes de la comida, dos, porque su madre no tenía tiempo para jugar con él, tres, porque su hermana le había roto un tractor de juguete, cuatro, porque le mandaron a dormir temprano, y cinco, porque estaba enfadado porque sí. Decidió buscar un libro de brujas, y encontró 5 brujas y a todas les pidió que embrujasen a toda su familia, pero pasó el tiempo... Mejor no os lo cuento que os recomiendo que lo leáis.

Estéfano Morales y Anuar Isaac



En **Sciences** investigamos en la sala de ordenadores sobre **animales en peligro de extinción** para crear nuestra enciclopedia de animales donde anotamos sus características y razones por las que están en peligro.

¡Somos unos auténticos biólogos!



Presentamos nuestro propio programa de **El Tiempo** y les recordamos la ropa que deben llevar puesta para no pasar frío, calor o mojarse con la lluvia.

Weather forecast



3º Primaria

Nos preparamos para Carnaval con el decorado del cuento de nuestro curso: **PETER PAN**

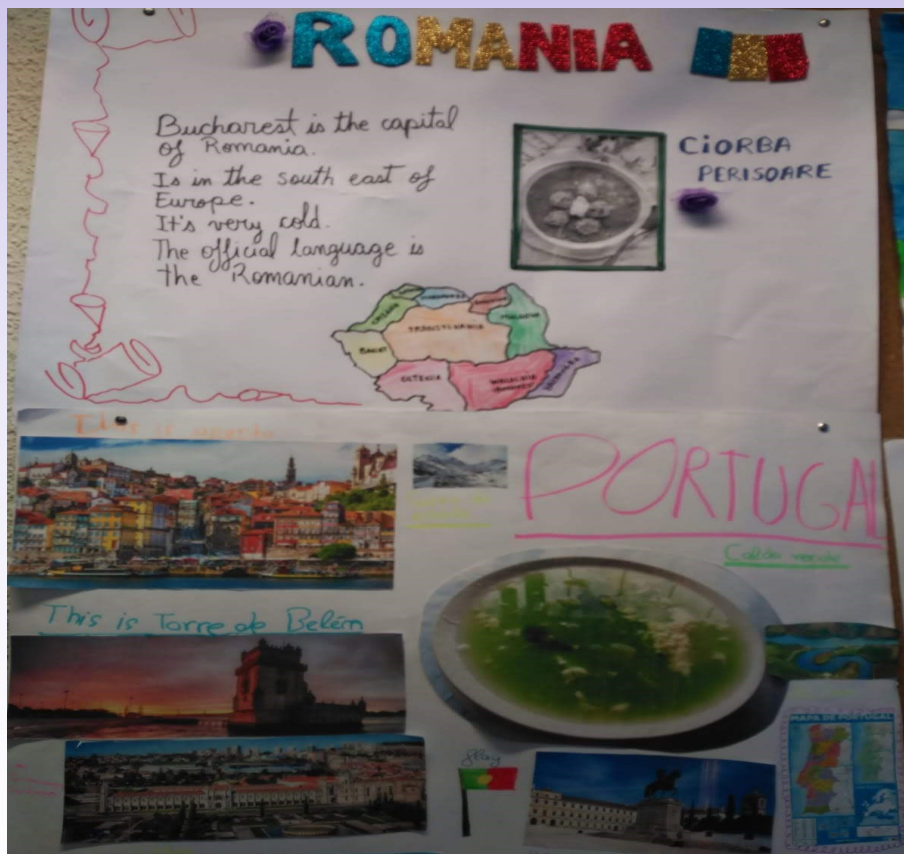


Y realizamos estos bonitos trabajos en **Arts.**



¡En Sciences presentamos nuestros proyectos!



Our Science projects!!!



4º Primaria



En 4º hemos revolucionado a todo el colegio con **nuestras encuestas**. ¡Incluso María ha dejado que se la hiciéramos!

Las preparamos en un grupo, las aplicamos a profes y familia y luego hicimos un resumen de los resultados.



¡ Y en matemáticas hemos hecho **competición de relojes!**

El último día del primer trimestre aprendimos mucho en los **talleres de violín y lengua de signos** que nos ofrecieron los profes Marcos y Rafa.



Este trimestre hemos ido a la Biblioteca Antonio Mingote a disfrutar de un cuentacuentos de **Juan Gamba.**



Y para terminar en **Arts** hemos realizado estos bonitos cerezos por la celebración del Año Nuevo Chino y bienvenida a la primavera.



It's Spring!

5° Primaria

En el día de **San Valentín**, día del amor y la amistad, los quintos hemos elaborado estas sencillas tarjetas para felicitar a aquellos que más amamos.



Con todo el cariño, para nuestro mejor amigo o amiga, papis, profes...¡Han quedado chulísimas!
¿Verdad?

¡Enhorabuena por el empeño y el trabajo!



Además, hemos decorado los pasillos de nuestras clases de esta forma tan bonita.

Pasamos un día fantástico jugando al **pádel** y también realizamos un **duathlon**.

¡Hizo un tiempo maravilloso y los pasamos genial!

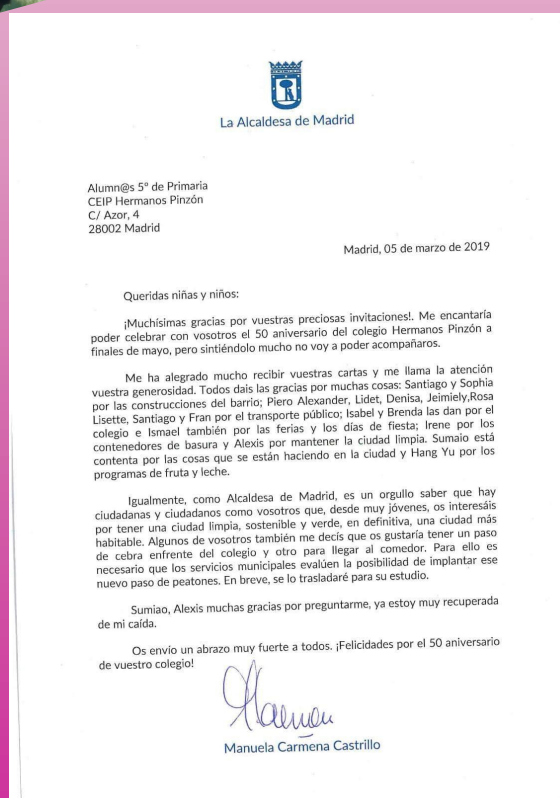
¡Nos encanta ponernos en forma al aire libre!



¿Y qué os parece esta carta?

Nuestra alcaldesa **Manuela Carmena** ha contestado a las cartas e invitaciones que le hicimos llegar por nuestro 50 aniversario.

¡MUCHÍSIMAS GRACIAS POR CONTESTARNOS!



6^o Primaria



¿Queréis ver la diferencia entre un **cambio físico** y un **cambio químico** de la materia?

Aquí os lo enseñamos:

Tenemos materia en estado sólido (una vela) y la encendemos.

Experiment time!!



Pasado un rato, podemos empezar a ver que la vela cambia de estar en estado sólido a estado líquido.



Como es un cambio que puede volver a ocurrir (si apagamos la vela y esperamos un rato, el estado líquido vuelve a ser sólido) esto es un cambio físico de la materia.



También comprobamos qué es un cambio químico de la materia.

Para este experimento usamos vinagre, bicarbonato sódico, un globo y una botella.



Echamos el vinagre en la botella y llenamos el globo con bicarbonato sódico.

Después, pusimos el globo en la boca de la botella y volcamos el bicarbonato sobre el vinagre

¿Sabéis qué pasó?



¡Que el globo se hinchó inmediatamente!

¿Sabéis por qué pasó?

Porque hubo una reacción química al mezclar el bicarbonato y el vinagre, que hizo que se creara un gas (que por eso se hinchó el globo).



DÍA DE LA PAZ



**¡NUESTROS PEQUES
HAN PASADO UN DÍA
ESTUPENDO!**

**¡NUESTRO ABRAZO
COOPERATIVO!**





Los alumnos de 2º
han jugado con al-
gunos de los pre-
miados con el
Nobel de la Paz.



**¡QUÉ GRAN CORAZÓN
TIENEN NUESTROS CHICOS
Y CHICAS!**




¡QUÉ BONITO NOS QUEDÓ EL CRUCIGRAMA DE LA PAZ!



¡QUÉ CONTENTOS ESTÁN NUESTROS PREMIADOS POR SER LOS MÁS PACÍFICOS DEL COLE!



PICASSO



Los alumnos de 2º empezamos a trabajar **Picasso** y conocer su extraña técnica del cubismo.

¡Es muy divertido!



¡Celebramos carnaval!



Los más peques de nuestro cole y las profes, empezaron la semana de carnaval con divertidas consignas.



Este año el tema elegido fueron los cuentos infantiles.

¡Qué guapos estaban nuestros niños de tres años disfrazados de los animales de "¿A qué sabe la luna?"



Los chicos de cuatro años, fueron con unos disfraces muy chulos de *El Ratoncito Pérez*.



Desfile en el patio



¿Reconocéis este cuento?

¡Peter Pan!

¡Qué disfraces más
chulos!



El Mago de Oz,
La Bella y la Bestia...



El Gato con Botas,
Alicia en el País de las
Maravillas...




¡Qué bonito
decorado!



Desfilando



Y nuestra
magnífica
batucada
animó el
desfile.

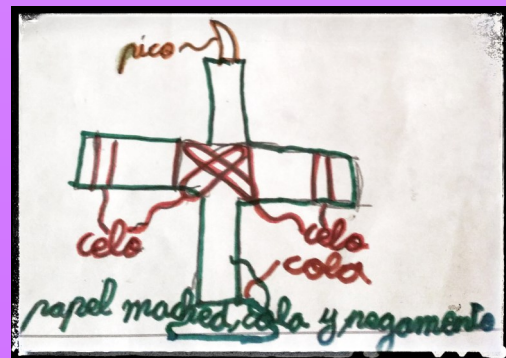


8 de marzo


Día Internacional de la Mujer

Nuestro profesor Pablo, el Día de la Mujer, empezó a hacer un avión de cartón. Aun lo estamos terminando en homenaje a Amelia Earhart, una piloto de aviones que fue la primera persona en cruzar el Pacífico en avión en 1932 e intentó dar la vuelta al mundo en su avión Lockheed Electra, pero... Todo el mundo sabe que la aventura puede tener un precio muy caro, y nunca más se supo de ella y de su copiloto. Nuestro avión también se llama Lockheed Electra, vuela muy bien y planea. Lo hicimos con cartón, papel maché, cola y un pegamento fuerte para que sea más duro. Ya solo nos falta pintarlo.

Jakub Adam 2ºA



Yassmine de 3º nos ha hecho este bonito dibujo.



Los **alumnos de 6º** hemos reflexionado sobre por qué este día es importante para nosotros y hemos escrito este texto:

PARA LA LIBERTAD

PARA QUE LA GENTE SE DE CUENTA DE QUE LA MUJER ES IGUAL QUE EL HOMBRE Y QUE NADIE ES MAS QUE NADIE

PARA QUE NO HAYA DISCRIMINACIÓN NI A HOMBRES NI A MUJERES

PARA QUE SE DEN CUENTA QUE LAS MUJERES SERVIMOS PARA MÁS COSAS QUE

CUIDAR Y LIMPIAR LA CASA Y LOS HOMBRES PARA MÁS QUE PARA HACER EL BRUTO Y PENSAR EN COCHES Y FÚTBOL.

PARA QUE NO HAYA MÁS MALTRATO

PORQUE TODOS SOMOS IGUALES

PARA QUE EL MUNDO NOS RESPETE TAL Y COMO SOMOS

PARA QUE TENGAMOS LAS MISMAS OPORTUNIDADES

PARA QUE SE NOS VALORE POR LO QUE HACEMOS Y CÓMO SOMOS, SEAMOS HOMBRES O MUJERES

PARA QUE TODAS LAS PERSONAS EN TODO EL MUNDO TENGAN LOS MISMOS DERECHOS

PARA QUE EL MUNDO SEPA QUE NO NOS RENDIMOS

PARA QUE NO HAYA MÁS MUERTES INJUSTAS EN EL MUNDO

PARA QUE LAS MUJERES PUEDAN SER PRESIDENTAS, REINAS Y LO QUE QUIERAN

PARA QUE LOS HOMBRES PUEDAN SER BAILARINES, ENFERMEROS O LO QUE QUIERAN

PARA QUE SE VEA QUE LA MUJERES SON TAN VALIENTES COMO LOS HOMBRES

PARA QUE LA GENTE SE DE CUENTA QUE NADIE ES MÁS FUERTE QUE NADIE

PARA QUE SE NOS RESPETE A TODOS POR IGUAL Y TERMINE TANTO MACHISMO

PARA QUE NO TENGAMOS QUE SUFRIR INJUSTICIAS POR SER COMO SOMOS

PARA QUE TODOS PODAMOS VESTIRNOS COMO QUERAMOS

PARA QUE NO HAYA DESIGUALDAD EN EL SALARIO NI EN LOS PUESTOS DE TRABAJO

PORQUE NADIE DEBE SER DISCRIMINADA POR LO QUE QUIERA SER O LO QUE SEA EN LA VIDA

PARA LUCHAR POR LA IGUALDAD DE GÉNERO

PARA QUE NADIE SE CREA CON EL DERECHO DE PODER LEVANTARLE LA MANO A NADIE PORQUE SE CREA SUPERIOR

Por todo esto y mucho más, hemos hecho un mural para que todo el mundo sepa que todos, chicos y chicas, mayores y pequeños, mujeres y hombres, luchamos por la igualdad JUNTOS.

"Juntos podemos hacerlo" (We can do it!). Nadie es más que nadie, nunca.



Los alumnos de 6º




St. Patrick's Day!!



¡Celebramos **St. Patrick's Day** con diferentes juegos, manualidades, bailes, acertijos, y sobre todo...
¡Mucha diversión!



¡Los alumnos de 6º viajamos a Dublín y todo! Mirad que fotos más chulas nos echamos por allí. 😊 😊



Somos solidarios



¡MUCHÍSIMAS GRACIAS A TODOS POR VUESTRA COLABORACIÓN!

Esto es parte de lo que llevaremos esta Semana Santa a diferentes aldeas y escuelas de Senegal.



PLAN DE CONVIVENCIA



Con nuestros peques de tres años aprendimos todas las cosas buenas que se pueden hacer con las manos abiertas: compartir, ayudar, dar abrazos...



Pusieron sus manos pintadas en una cartulina.



Los niños de 4 años vieron un capítulo de Calimero . Aprendieron que es un pollito muy bueno y que todos somos diferentes.



¡Fantásticos dibujos de Calimero!

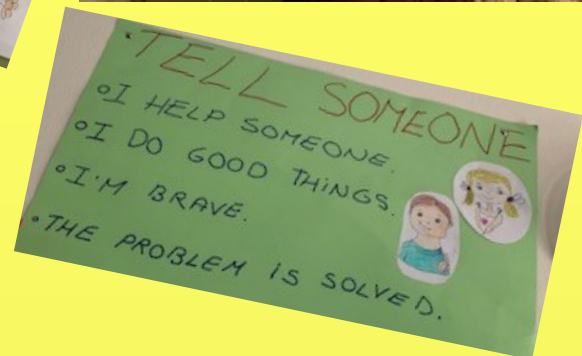
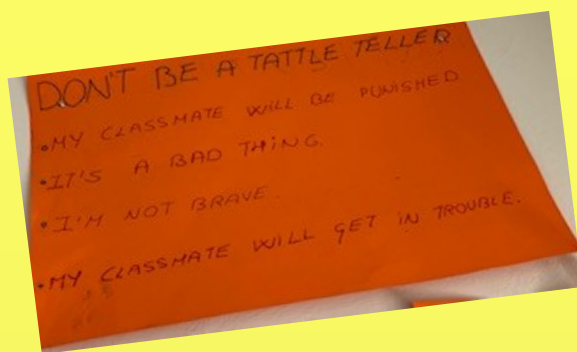
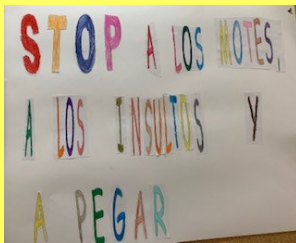


Con los alumnos de 5 años trabajamos distintas emociones.

Para aprender a controlarlas, realizamos la técnica de la tortuga.



1º y 2º hicimos carteles y nos describimos.



3º y 4º realizamos carteles para distinguir entre informar o chivarse.



En este Plan hemos trabajado: habilidades sociales, empatía y autoestima.



5º y 6º Hicimos :
"Los árboles de los valores"



"NUESTRO COLEGIO EN EL FUTURO"

CEIP Hermanos Pinzón cumple 50 años.

CONCURSO DE DIBUJO

**¿Cómo te imaginas nuestro colegio
dentro de 50 años?**

**¿Quiéres que tu dibujo sea la portada
de la próxima revista?**

**PARTICIPA EN EL CONCURSO,
NUESTRO COLEGIO EN EL
FUTURO.**



TRES CATEGORIAS:

Infantil

1º a 3º primaria

4º a 6º primaria

