

EN BUSCA DEL TESORO

PARA LOS

INVESTIGADORES


DE 2º DEL

COLEGIO HERMANOS TORÁ



I

D



# INSTRUCCIONES

1. Eres un investigador astuto e inteligente que no se te escapa ni una, por ello debes encontrar el tesoro a través de unas pistas.
2. Lee con atención las pistas, puedes resolverlas en una hoja o mentalmente.
3. No tengas prisa, observa el mapa. Además puedes copiarlo en una hoja por si necesitas señalar los pasos.

Esta vez el tesoro lo ha escondido el famoso pirata **Barbarroja**, descrito como el pirata de hierro, grande, robusto y sin miedo. Quién surcó muchos mares e invadía nuevos lugares. Le encantaba abordar a los barcos y conseguir grandes tesoros. Pero su gran afición era esconder tesoros para que sus enemigos no se los robaran.

Hemos encontrado un mapa que perteneció a Barbarroja, ¿te atreves a encontrar el tesoro?

## 1º PISTA.

Realiza estas restas, cuando tengas los resultados suma las centenas de estos, este número te indicará los pasos que debe andar el pirata.

$$\begin{array}{r} 633 \\ - \\ \hline 186 \end{array}$$

$$\begin{array}{r} 936 \\ - \\ \hline 696 \end{array}$$

## 2º PISTA

Entre todas estas palabras encuentra el **sustantivo femenino singular**.

ROJO	GATAS	LIBRO	GRANDE
ELEFANTE	RATÓN	GAFAS	IGLESIA
GUAPA	HUELLAS	MANZANAS	PELUDO

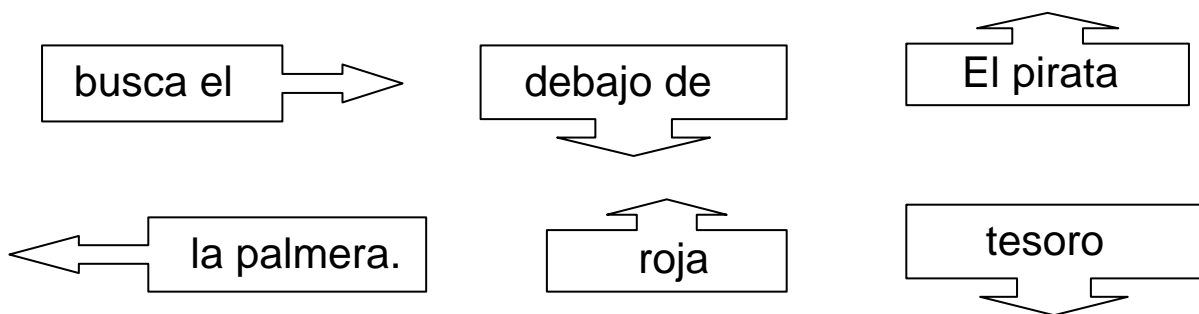
Una vez encontrada la palabra, la letra inicial te dirá que dirección seguir.

### 3º PISTA

¿Cuál es el animal que tiene las 5 vocales? Búscalo en el mapa y hasta allí tienes que ir.

### 4º PISTA

Ordena la frase.

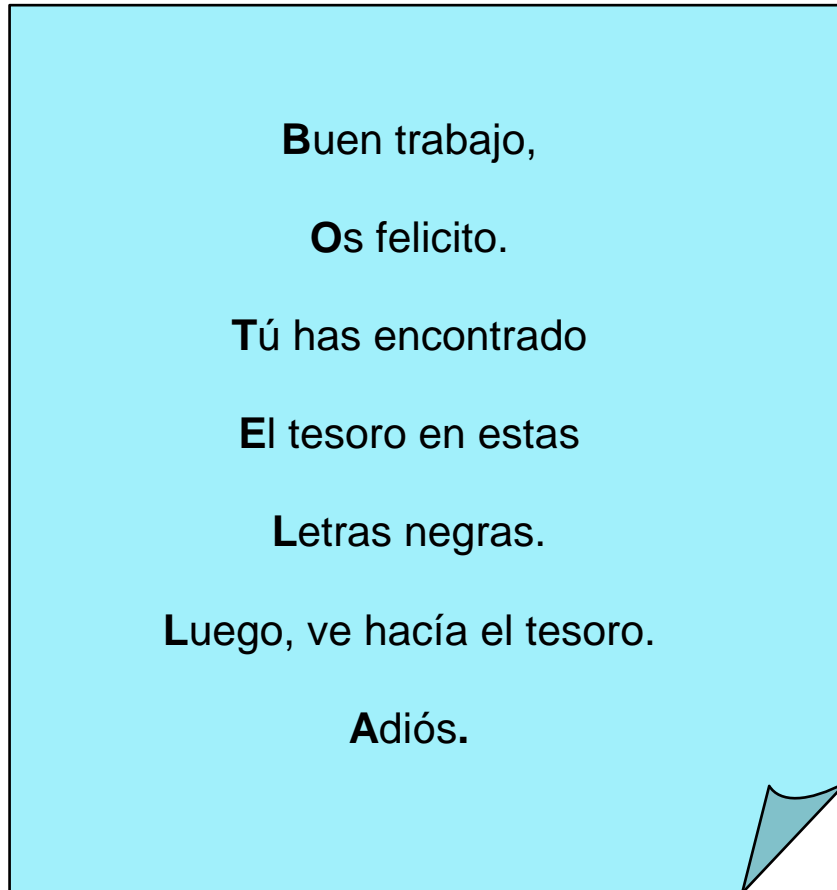


### 5º PISTA

Une los últimos tres lugares donde ha estado el pirata. ¿Qué forma geométrica sale? Busca un objeto con esa forma geométrica.

## 6º PISTA

Observa este objeto, y allí te encuentras una carta, que dice:



¿Dónde estaba escondido el tesoro de Barbarroja?