

A stylized sun in yellow and orange is partially visible in the top right corner, with white and light blue clouds scattered across the top. The background is a gradient of blue with a faint grid pattern.

Mujeres científicas

Educación Primaria
(Inglés)



Introducción


- Visionado del siguiente material educativo como introducción al proyecto:
- <https://youtu.be/uGCexyr4IYw>

Producción

Llevamos a cabo un “mini book” sobre qué hacen los científicos usando la estructura gramatical “Scientists can...”

1 de 6

What do Scientists do?



What will happen if ...?



They ask a question.

Explore




They form a hypothesis.

Explore



They test their
hypothesis.



They record their
observations.



They come to a
conclusion.


Explore



Producto final


Al final del “minibook” contestan a dos preguntas y por último dibujan algo que los científicos puedan hacer.

Sink or Float?


Object	Prediction		Actual	
	Sink	Float	Sink	Float
Marble 				
Pattern Block 				
Spoon 				
Rubber Band 				
Toothpick 				
Crayon 				
Penny 				
Paper Clip 				
Tin Foil 				
Die 				

Are there any you can make do both?


Choose what scientists do.




ARE CURIOUS




RUN




OBSERVE




FIGHT




SWIM



MAKE QUESTIONS



DO EXPERIMENTS



SLEEP

Consolidación del proyecto

Se realiza un pequeño experimento en el aula sobre “Sink or float” (flota o se hunde) usando diferentes objetos. Los alumnos deben predecir qué es lo que piensan que va a ocurrir y luego compartir sus hipótesis con los demás y qué es lo que realmente sucedió.

Por último, realizan una ficha en liveworksheets como fin del proyecto.