

Tarjetas roles Aprendizaje Cooperativo para TRUE TRUE



Aquí encontrarás dos modelos distintos de tarjetas para trabajar con el robot TRUE TRUE desde la perspectiva de los roles del Aprendizaje Cooperativo:

- * Versión con f fuente OpenDyslexic: facilita la lectura y combate algunos síntomas de la dislexia.
- * Versión con fuente Escolar: se suele utilizar en los libros de texto y fichas de trabajo.



Tester

Muevo a True
True siguiendo
las tarjetas


Programador

Coloco las
tarjetas de
programación



Revisor

Compruebo
que está
todo correcto



Cargador

Introduzco las
tarjetas en
True true






Tester

Planifico el
movimiento de
True True

Tanto el rol de **Tester** como el de **Revisor** pueden tener doble función. Por ello, aconsejamos poner la tarjeta a doble cara y utilizar la función que más se adapte al trabajo que se realice con el alumnado.

Revisor

Recojo todo
el material



Para una mejor conservación de las tarjetas:

- Imprimir a color en cartulina.
- Plastificar las tarjetas.



Tester

Muevo a True
True siguiendo
las tarjetas


Programador

Coloco las
tarjetas de
programación



Revisor

Compruebo
que está
todo correcto



Cargador

Introduzco las
tarjetas en
True True






Tester

Planifico el
movimiento
de True True

Tanto el rol de **Tester** como el de **Revisor** pueden tener doble función. Por ello, aconsejamos poner la tarjeta a doble cara y utilizar la función que más se adapte al trabajo que se realice con el alumnado.

Revisor

Recojo todo
el material



Para una mejor conservación de las tarjetas:

- Imprimir a color en cartulina.
- Plastificar las tarjetas.