


Guía de ayuda para el alumnado

Cómo acceder al libro de calificaciones y a la retroalimentación del tutor en Moodle (Educamadrid)



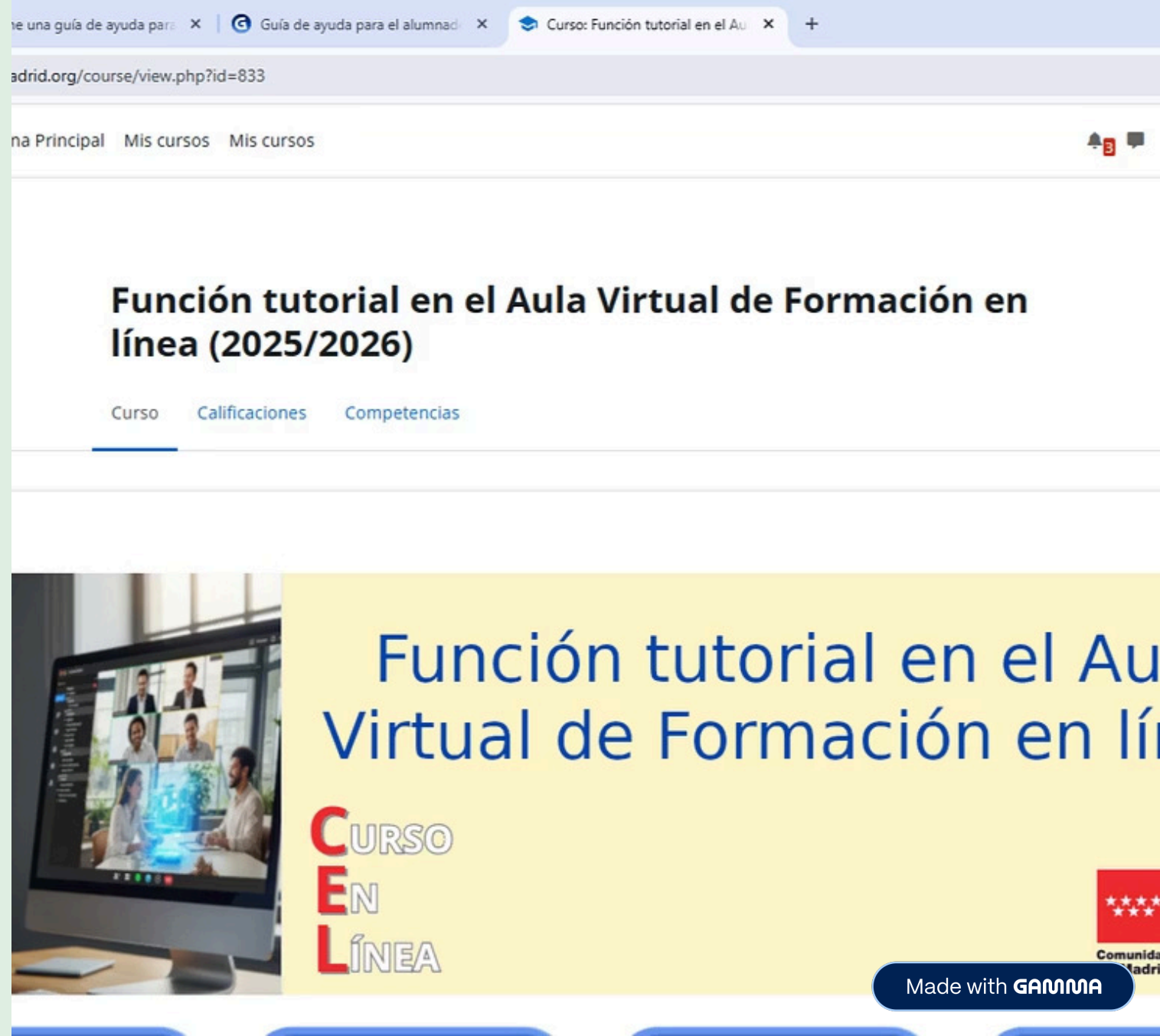
Esta guía está pensada para ayudar al alumnado que utiliza la plataforma Moodle de Educamadrid a:

- Consultar su **libro de calificaciones**.
- Ver las **correcciones, comentarios y retroalimentación** que deja el tutor o profesora/or del curso.



1. Acceso a la plataforma Moodle de Educamadrid

1. Abre un navegador web (Chrome, Edge, Firefox...).
2. Accede a la web de **Educamadrid**.
3. Haz clic en **Aula Virtual / Moodle**.
4. Introduce tu **usuario y contraseña de Educamadrid**.
5. Una vez dentro, aparecerá el **panel principal** con tus cursos.



1. Entrada al curso

1. En el panel principal, localiza el curso que quieres consultar.
2. Haz clic sobre el **nombre del curso**.
3. Se abrirá la página principal del curso, donde verás los temas, actividades y recursos.

rano Garcia, Maria Isabel

Mensaje privado

toy tomando

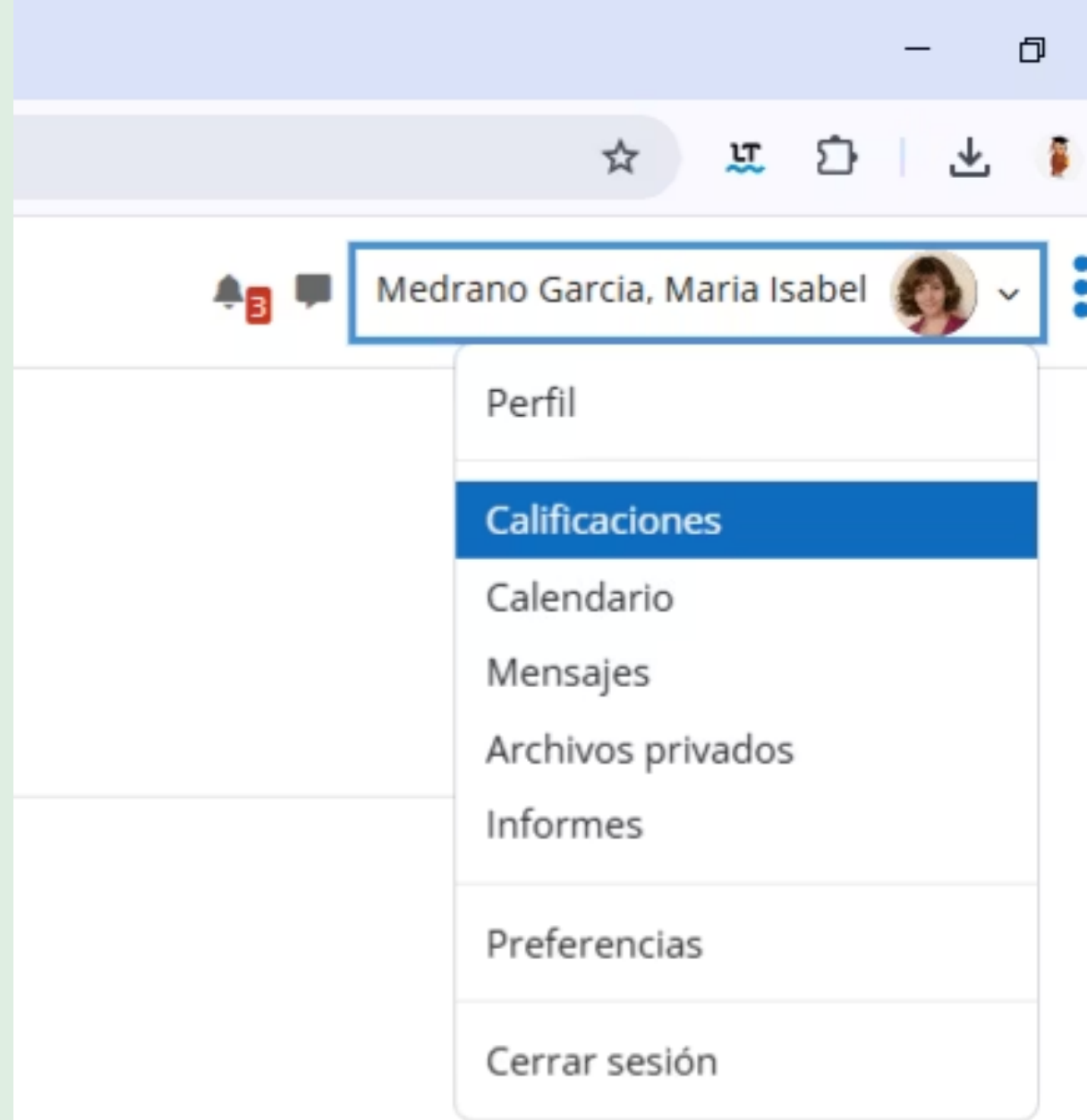
	Calificación
la Virtual de Formación en línea (2025/2026)	-

icativa. Comunidad de Madrid - [Ayuda](#)

3. Cómo acceder al libro de calificaciones

Opción 1: Desde el perfil del alumno

1. Haz clic en tu **nombre o foto de perfil** (arriba a la derecha).
2. Selecciona **Calificaciones**.
3. Elige el curso que deseas consultar.



**Medrano Garcia, Maria Isabel**

Ítem de calificación	Calificación	Retroalimentación
▾ Certificación del curso		
ENCUESTA ☰ Responde a estas sencillas preguntas para poder ver el curso	10,00 ...	
▾ Bloque 1		
TAREA		Help

Al entrar en el menú de calificaciones, verás las tareas que ya te haya evaluado tu tutor, así como los comentarios de retroalimentación.

También puede ocurrir que en el apartado de calificaciones, esté pendiente de nota. Eso quiere decir que tu tutor aún no te ha evaluado.

ACTIVIDADES OBLIGATORIAS



[1.1. Video de presentación](#)

Apertura: martes, 7 de abril de 2026, 12:00 **Cierre:** lunes, 20 de abril de 2026, 23:59

✓ Hecho ▾



[1.2. Casos prácticos. Canales de comunicación](#)

Apertura: martes, 7 de abril de 2026, 12:00 **Cierre:** lunes, 20 de abril de 2026, 23:59

✓ Hecho ▾



[1.3. Procedimientos. Apertura y cierre de bloques](#)

Apertura: martes, 7 de abril de 2026, 12:00 **Cierre:** lunes, 20 de abril de 2026, 23:59

✓ Hecho ▾

Opción 2: Desde el menú del curso

1. Dentro del curso, busca el **menú lateral** (normalmente a la izquierda).
 2. Haz clic en la opción **Tareas** correspondiente a cada tema:
 3. Se abrirá el menú correspondiente, donde podrás ver:
 - Actividades evaluadas.
 - Notas obtenidas.
 - Media o calificación final (si está disponible)
- ⚡ **(Ver imágenes a continuación)**

Estado de la entrega


Número del intento	Este es el intento 1 (3 intentos permitidos).
Estado de la entrega	Enviado para calificar
Estado de la calificación	Calificado
Tiempo restante	La tarea fue enviada 56 minutos 9 segundos antes de la fecha límite
Última modificación	lunes, 20 de abril de 2026, 23:02
Texto en línea	+ Isabel Medrano_Vídeo de presentación
Comentarios de la entrega	> Comentarios (0)

Criterios de calificación

Duración	Entre 1 y 2 minutos. 2 puntos	Entre 2 y 2:30 minutos. 1 puntos	Menos de 1 minutos o más de 2:30 minutos. 0 puntos
----------	---	--	--

	2 puntos	etc. 1 puntos	
Requisitos definidos en el enunciado de la tarea	Cumple el 100% de los requisitos 5 puntos	No cumple el 100% de los requisitos 0 puntos	

Comentario

Calificación	13,00 / 13,00
Calificado sobre	martes, 21 de abril de 2026, 09:00
Calificado por	 [Redacted]
Comentarios de retroalimentación	<p>+ Hola, te felicito por el vídeo, no sé si es la primera vez que realizas uno pero te aseguro que está muy bien. Cumples con todos los ...</p>

Desglose de la calificación

Duración	Entre 1 y 2 minutos. 2 puntos	Entre 2 y 2:30 minutos. 1 puntos	Menos de 1 minutos o más de 2:30 minutos.
-----------------	---	--	---

Rúbrica de evaluación

Si el tutor ha utilizado una rúbrica de evaluación, también podrás ver el desglose de la misma

	Entre 1 y 2 minutos. 2 puntos	Entre 2 y 2:30 minutos. 1 puntos	Menos de 1 minutos o más de 2:30 minutos. 0 puntos
Duración	Entre 1 y 2 minutos. 2 puntos	Entre 2 y 2:30 minutos. 1 puntos	Menos de 1 minutos o más de 2:30 minutos. 0 puntos
Contenido	Abarca todos los aspectos requeridos y los expone claramente. 2 puntos	Abarca parcialmente los puntos requeridos. 1 puntos	Del vídeo no se extrae ninguna información clara. 0 puntos
Originalidad	El vídeo es completamente original e incluye formatos novedosos (animaciones, sobreimpresiones, narrativa, etc.) 2 puntos	El vídeo incluye alguna edición como una portada, sobreimpresiones, etc. 1 puntos	El vídeo no tiene ninguna edición. 0 puntos
Técnica	La calidad del vídeo es buena, no presenta ningún problema ni de audición ni de imagen. 2 puntos	El vídeo tiene una calidad aceptable aunque hay problemas en el sonido, calidad de imagen, transiciones, etc. 1 puntos	La calidad técnica del vídeo es muy baja. 0 puntos
Requisitos definidos en el enunciado de la tarea	Cumple el 100% de los requisitos 5 puntos		No cumple el 100% de los requisitos 0 puntos

4. Recomendaciones



Revisa periódicamente Calificaciones para estar al día.



Si tienes dudas sobre una nota o comentario, utiliza el mensaje interno de Moodle para consultar a tu tutor de curso.



Lee con atención la retroalimentación, ya que te ayudará a mejorar.



No esperes al final del curso para revisar tus resultados.