

Actividades para casa


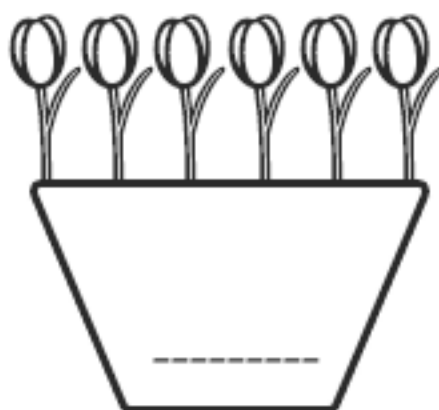


Nombre: _____

¿Cuántos hay?

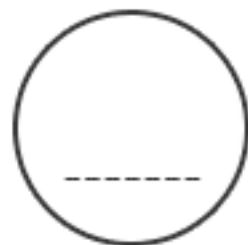
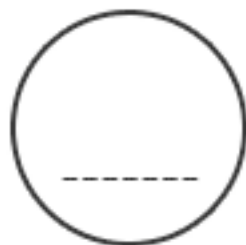
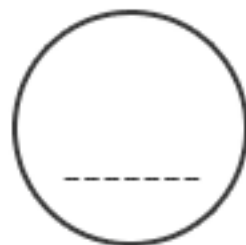



Escribe el número de flores en cada maceta. Colorea los dibujos.



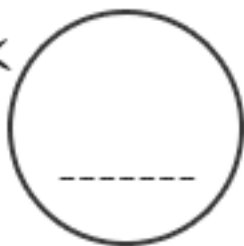

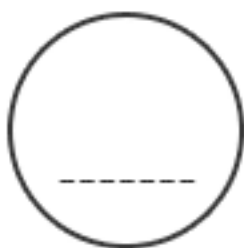
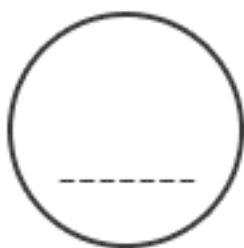

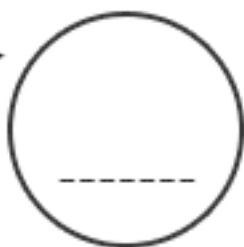

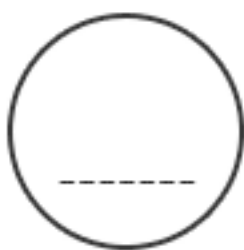
Nombre: _____

Contando objetos



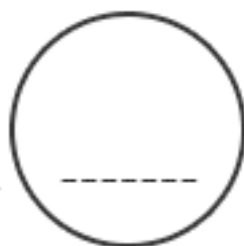
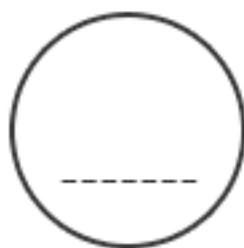

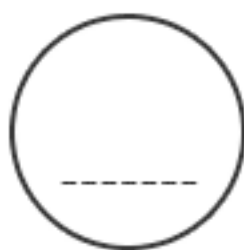
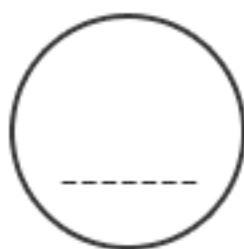
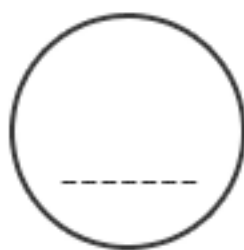
Nombre: _____

¿Cuántos hay?



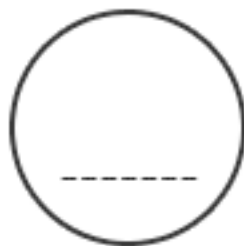
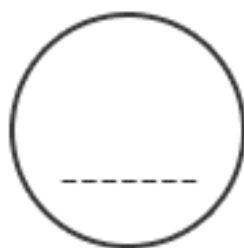

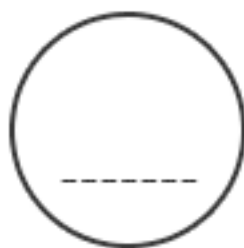
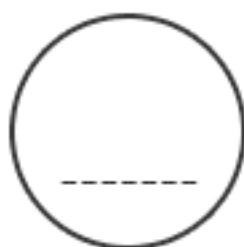

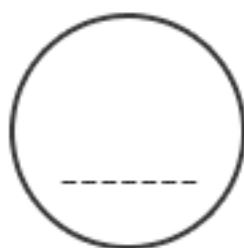
Nombre: _____

¿Cuántos hay?



Nombre: _____

¿Cuántos hay?



árbol

árbol

árbol



árbol

a a a a a a a a

a a a a a a a a


el árbol crece

el árbol crece

ballena

ballena

ballena



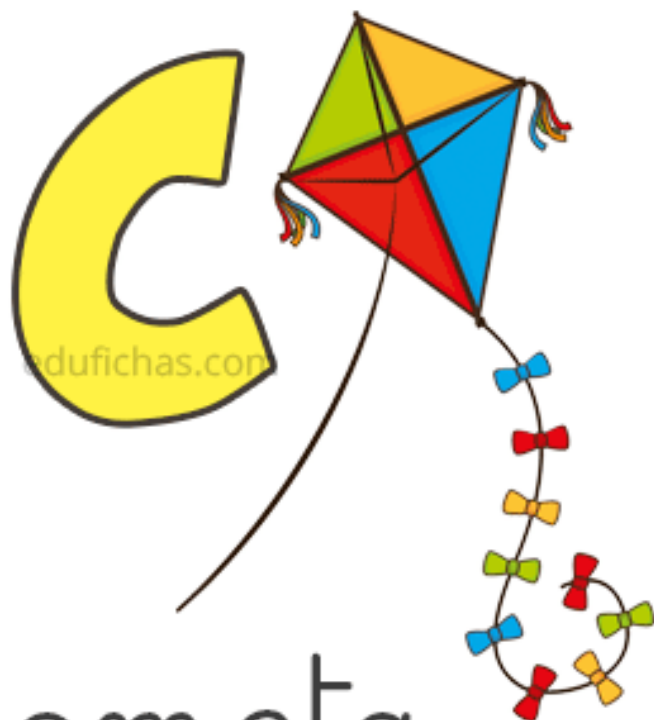
ballena

be be be be be be be be

be be be be be be be be

la ballena azul

la ballena azul



cometa

cometa

cometa

cometa

c c c c c c c c c c

c c c c c c c c c c

la cometa vuela

la cometa vuela

chica

chica

chica

CH

chica



ch ch ch ch ch ch

ch ch ch ch ch ch

la chica salta

la chica salta

dados

dados

dados



edufichas.com

dados

d d d d d d d d

d d d d d d d d


tiramos los dados

tiramos los dados

elefante

elefante

elefante



elfante

e e e e e e e e e e

e e e e e e e e e e

el elefante grande

el elefante grande

foca foca

foca foca

F



foca

f f f f f f f f

f f f f f f f f

la foca gris

la foca gris

gato

gato

gato

G

edufichas.com



gato

g

g

g

g

g

g

g

g

g

g

g

g

g

g

g

g

mi gato

guapo

mi gato

guapo

helado

helado

helado

H



helado

h h h h h h h h

h h h h h h h h

comí un helado

comí un helado

* iguana

* iguana

* iguana



iguana

g g g g g g g g

g g g g g g g g

la iguana verde

la iguana verde

jirafa

jirafa

jirafa



jirafa

j j j j j j j j j j

j j j j j j j j j j

una jirafa alta

una jirafa alta

koala

koala

koala



koala

k k k k k k k k

k k k k k k k k

vé a un koala

vé a un koala

Escribe la palabra que leas en el recuadro

Árbol	
Casa	
Mesa	

Sol	
Silla	
Nube	

Escribe la palabra que leas en el recuadro

Perro	
Coche	
Mamá	

Sal	
Sofá	
Papá	

Escribe la palabra que leas en el recuadro

Gato	
Bota	
Pato	

Luna	
Cielo	
Cuna	

Escribe la palabra que leas en el recuadro

Pera	
Plato	
Vaso	



Lápiz	
Papel	
Mano	

Escribe la palabra que leas en el recuadro




Vaca	
Pala	
Ropa	

Barco	
Polo	
Mono	




Escribe el nombre de cada dibujo







Escribe el nombre de cada dibujo





Escribe el nombre de cada dibujo



Escribe el nombre de cada dibujo



Escribe el nombre de cada dibujo




Nombre: _____

Los números





uno



Nombre: _____

Los números



dos

2 2 2 2 2 2

2 2 2 2 2 2

2 2 2 2 2 2



tres 3



3	3	3	3	3	3
3	3	3	3	3	3
3	3	3	3	3	

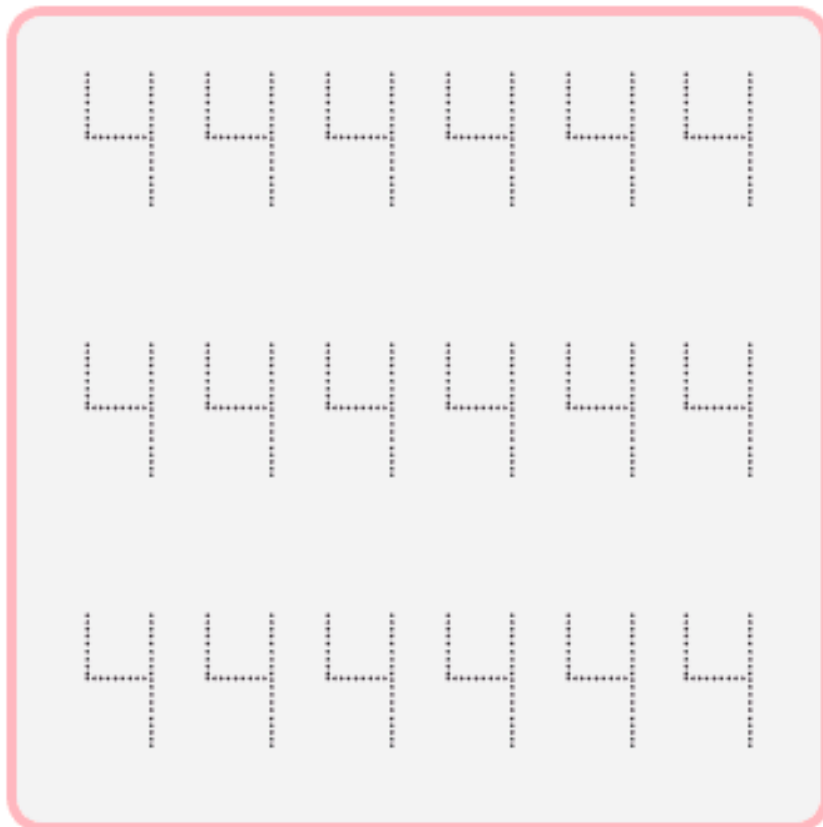


Nombre: _____

Los números



cuatro



Nombre: _____

Los números



cinco



5 5 5 5 5 5

5 5 5 5 5 5

5 5 5 5 5 5




Nombre: _____

Los números




seis





<https://www.edufichas.com/descargas/cuadernillo-de-los-numeros/>

Nombre: _____

Los números




siete





Nombre: _____

Los números




ocho

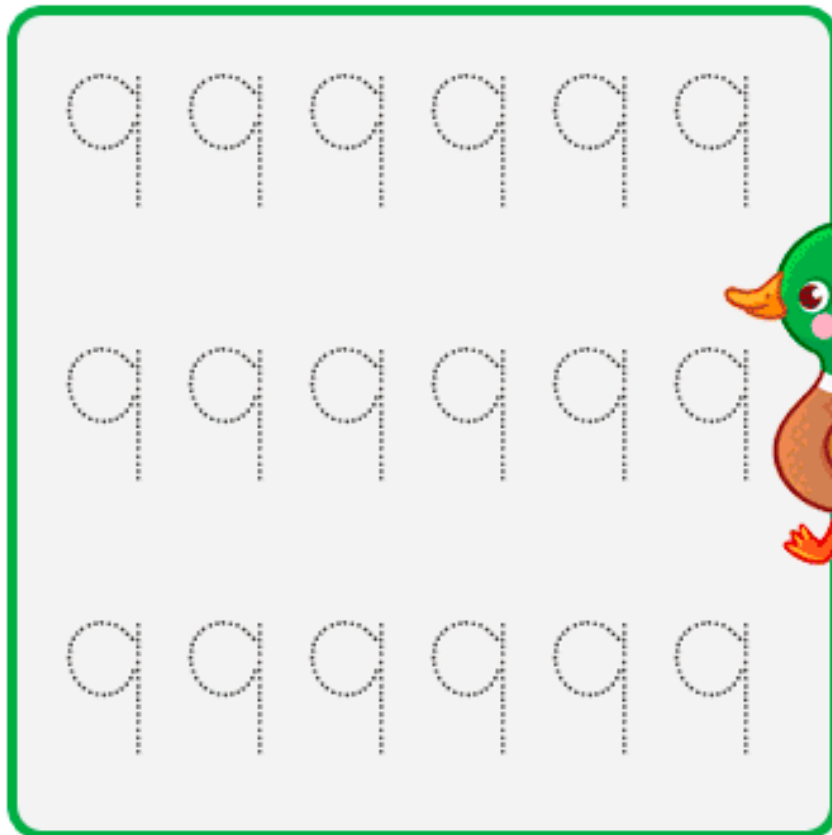



Nombre: _____

Los números




nueve



Nombre: _____

Los números




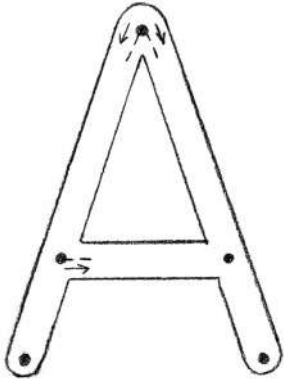
diez




10	10	10	10
10	10	10	10
10	10	10	10



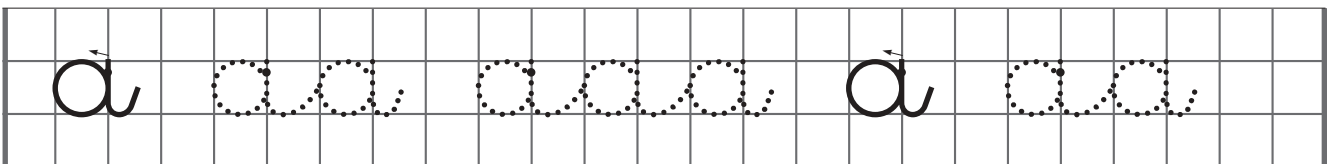
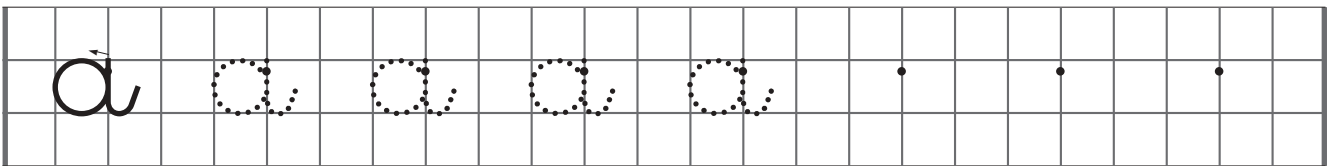
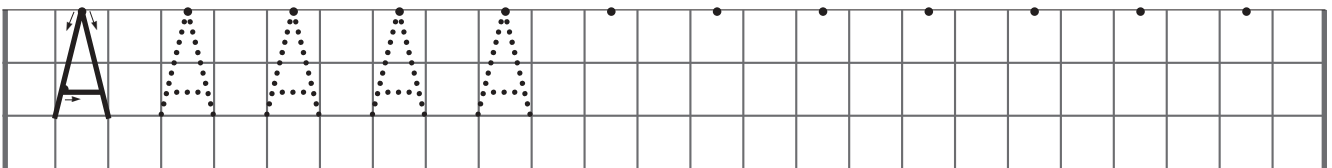
a A



Ana



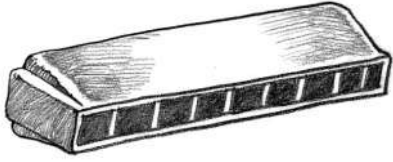
abanico




■ Escribir la grafía de la letra a, A.

■ Repasar la serie (a, aa, aaa); trabajar la correcta realización del enlace en las letras.

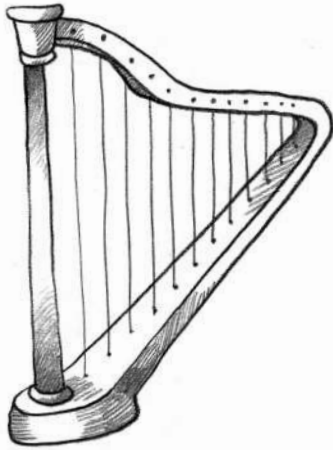
a A



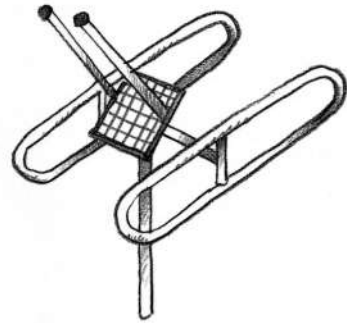
armonica



radio



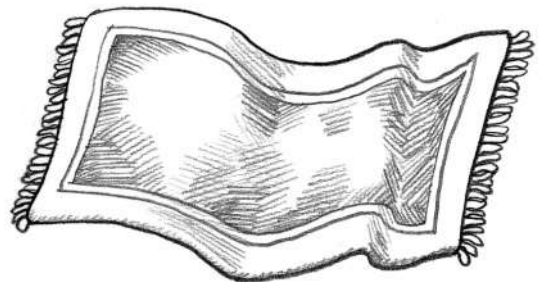
arpa



papelera




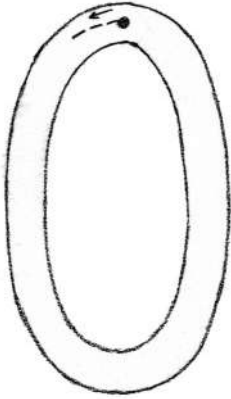
faro




alfombra

- Completar las palabras escribiendo la letra a.
- Identificar la posición que ocupa la letra a dentro de cada palabra.
- Colorear de azul los elementos que contengan el fonema /a/ al final de la palabra.

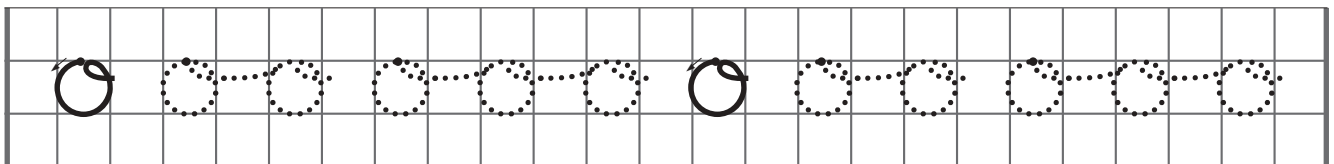
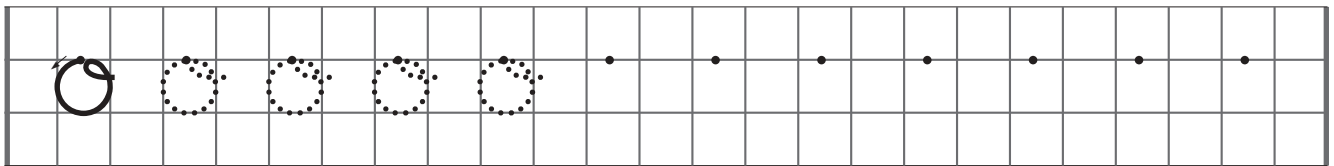
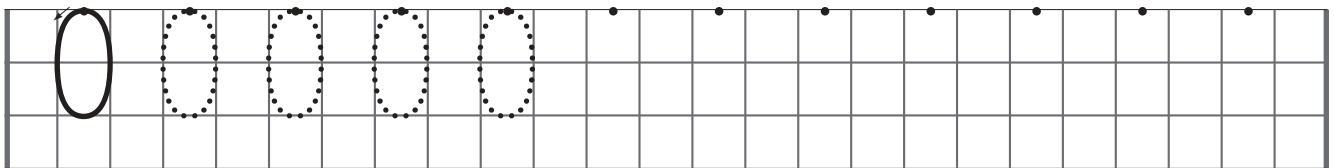
o O



Óliver



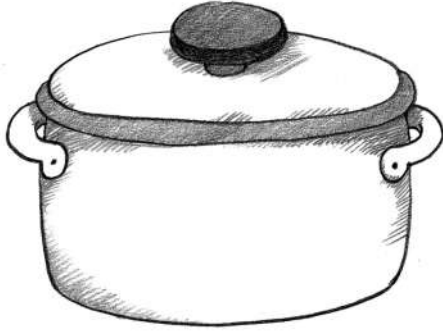
oso




■ Escribir la grafía de la letra o, O.

■ Repasar la serie (o, oo, ooo); trabajar la correcta realización del enlace en las letras.


o 0




__lla




castill__




m__sca



__veja



perr__

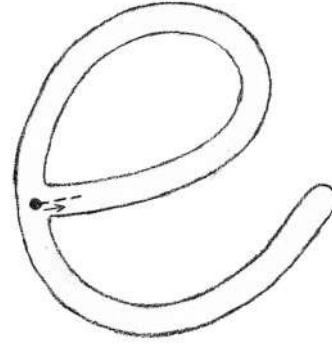
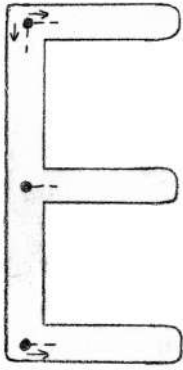


ceb__lla


© 2003 Santillana Educación, S. L.

- Completar las palabras escribiendo la letra o.
- Identificar la posición que ocupa la letra o dentro de cada palabra: al principio; en medio; al final.
- Colorear de rojo los elementos que tengan la letra o al principio de la palabra.

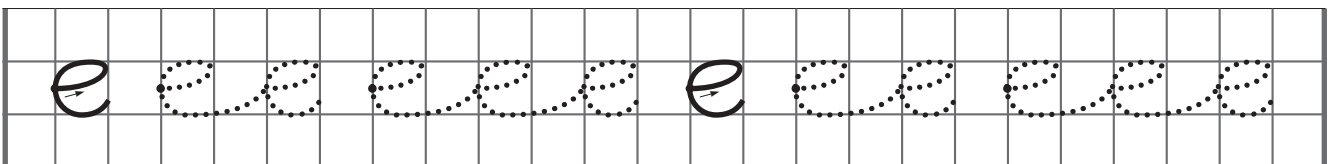
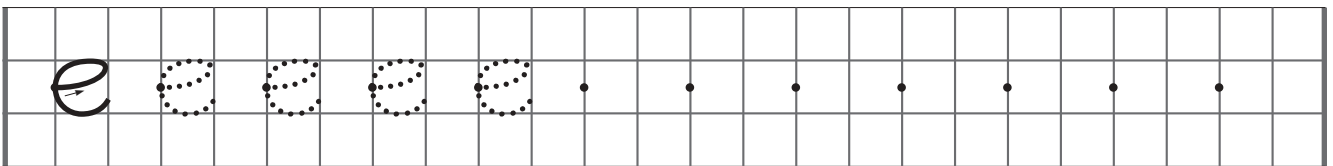
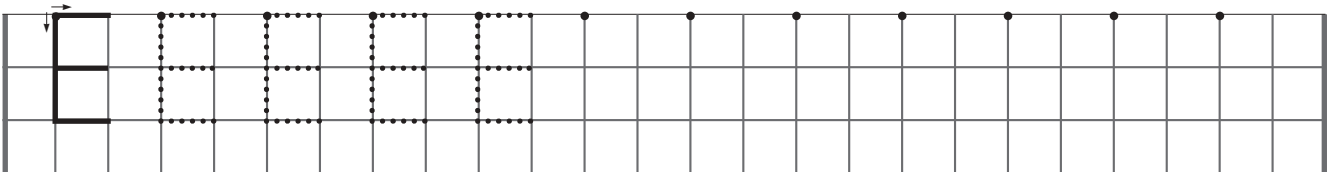
e E



Elena



elefante



© 2003 Santillana Educación, S. L.

■ Escribir la grafía de la letra e, E.

■ Repasar la serie (e, ee, eee); trabajar la correcta realización del enlace en las letras.

— e E —



___nana




___rizo




___spigas



nube___



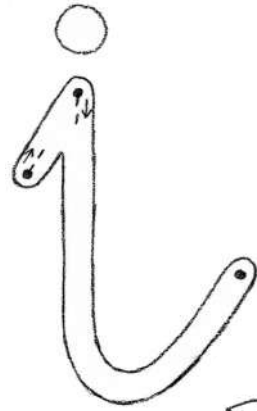
m___sa




___stufa

- Completar las palabras escribiendo la grafía de la letra e.
- Nombrar los elementos dando una palmada por cada sílaba; unir mediante una línea los que tienen tres «palmadas».
- Preguntar: ¿Qué tienen en común los elementos que hemos unido? (empiezan por el fonema /e/).

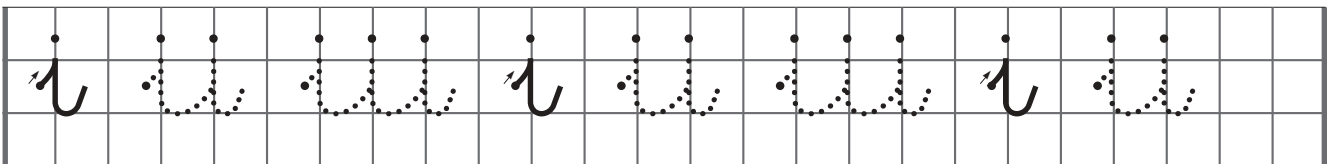
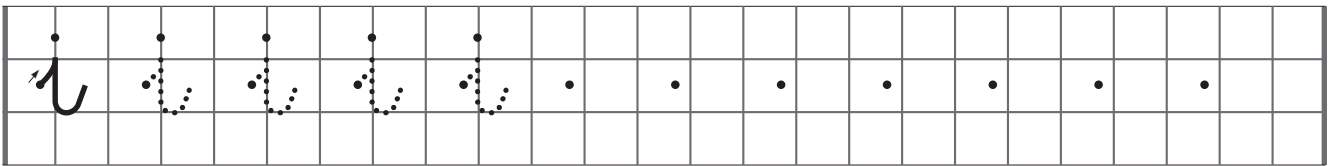
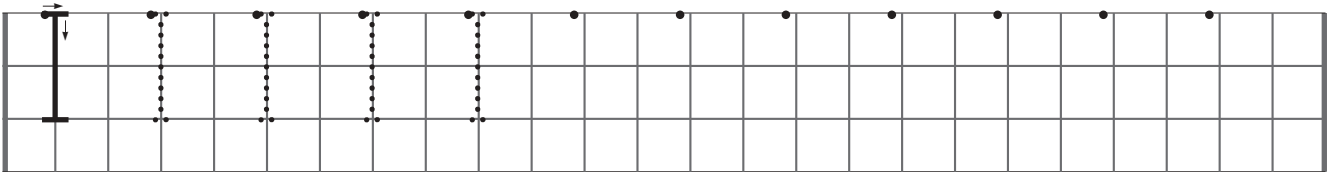
— i I —



Inés



isla




■ Escribir la grafía de la letra *i, I*.

■ Repasar la serie (*i, ii, iii*); trabajar la correcta realización del enlace en las letras.


— i I —




___ndio




___guila




___raña



___las



___ca



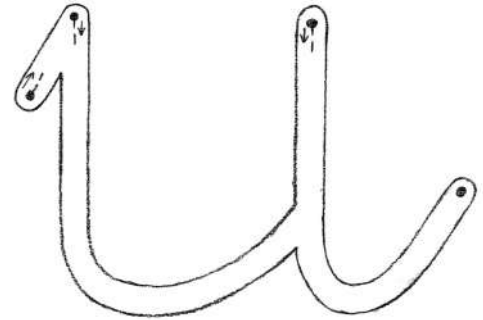
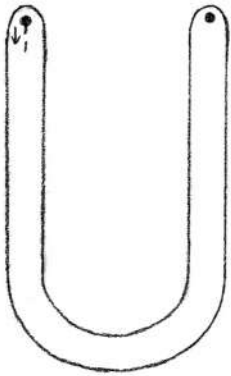
___glú

© 2003 Santillana Educación, S. L.


■ Nombrar cada elemento. Escribir la letra correspondiente en cada palabra.

■ Relacionar mediante una línea los elementos que empiezan por el mismo fonema (indio, iglú; araña, águila; olas, oca).

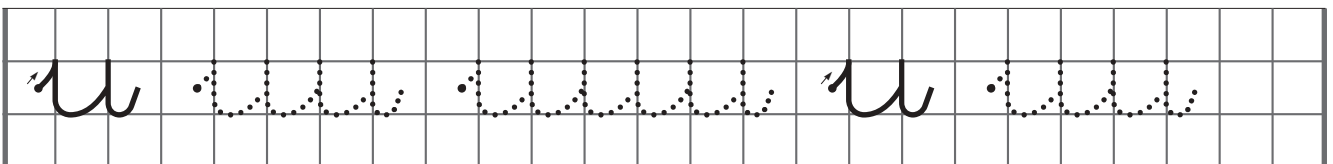
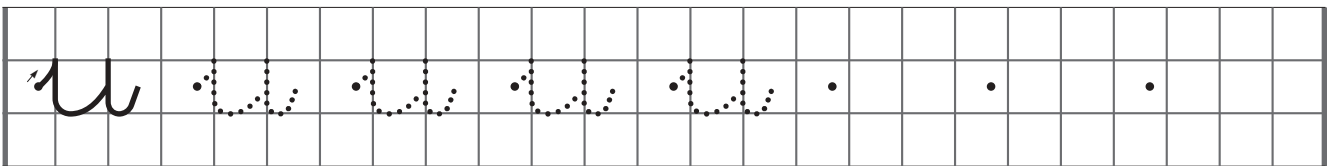

u U



Ulises









uvas



■ Escribir la grafía de la letra u, U.

■ Repasar la serie (u, uu, uuu); trabajar la correcta realización del enlace en las letras.

u U



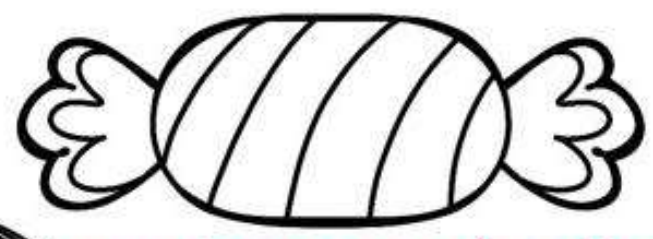


© 2003 Santillana Educación, S. L.

■ Nombrar cada elemento.

■ Escribir en el recuadro la grafía de la letra por la que comienza cada elemento.

Nombre: _____ Fecha: _____

Ficha 17: Colorea las frutas y tacha las que no los son.



[Escriba aquí]

Colorea la imagen y escribe debajo su nombre




MEMBRILLO



MEMBRILLERO

[Escriba aquí]

Colorea la imagen y escribe debajo su nombre




ACEITUNA

OLIVO

[Escriba aquí]

Colorea la imagen y escribe debajo su nombre




GRANADA



GRANADO

[Escriba aquí]

Colorea la imagen y escribe debajo su nombre




HIGO



HIGUERA

[Escriba aquí]

Colorea la imagen y escribe debajo su nombre




CASTAÑA




AVELLANA

[Escriba aquí]

Colorea la imagen y escribe debajo su nombre




NUEZ



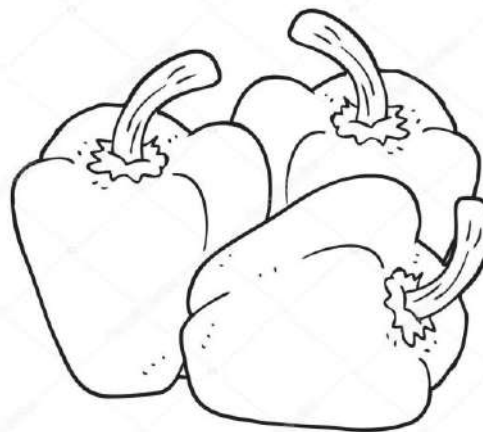
ALMENDRA

[Escriba aquí]

Colorea la imagen y escribe debajo su nombre




TOMATE



PIMIENTO

[Escriba aquí]

Colorea la imagen y escribe debajo su nombre



BERENJENA




CALABAZA

[Escriba aquí]

Colorea la imagen y escribe debajo su nombre



CEBOLLA



RÁBANO

[Escriba aquí]

Colorea la imagen y escribe debajo su nombre




LECHUGA



FRESA

[Escriba aquí]

Colorea la imagen y escribe debajo su nombre




TULIPÁN



JACINTO

[Escriba aquí]

Colorea la imagen y escribe debajo su nombre



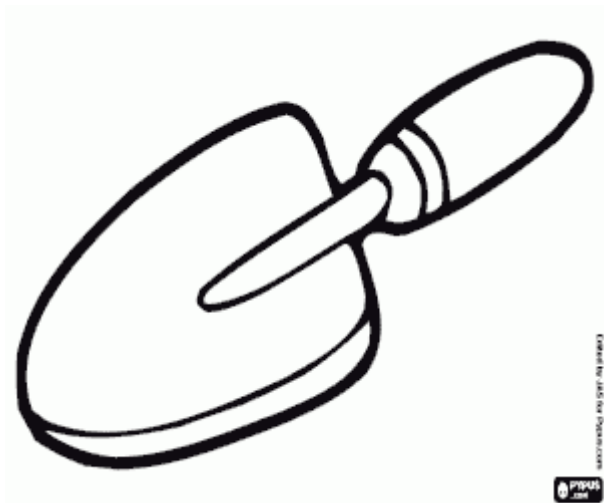
NARCISO



LIRIO

[Escriba aquí]

Colorea la imagen y escribe debajo su nombre




PALA



RASTRILLO

[Escriba aquí]

Colorea la imagen y escribe debajo su nombre



AZADA



BOTAS DE AGUA

[Escriba aquí]

Colorea la imagen y escribe debajo su nombre




GUANTES



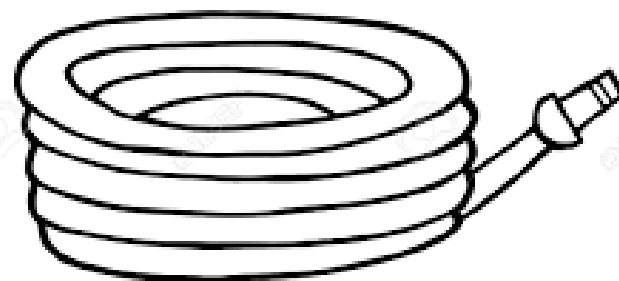
TIJERAS DE PODAR

[Escriba aquí]

Colorea la imagen y escribe debajo su nombre



REGADERA



MANGUERA


RAZONAMIENTO LÓGICO

Rodea con un círculo los objetos que debemos meter dentro de la caja de herramientas



Nombre: _____ Fecha: _____

Ficha II: Colorea las frutas que son iguales. Y rodea con un circulo la que es diferente.



Completa el dibujo sobre las partes de una planta escribiendo los nombres donde corresponde.

raíz

hoja

tallo

