

¿CÓMO USAMOS TALE-BOT?




USA EL ROBOT SOLO CUANDO LO DIGA TU PROFE

Pide ayuda si no sabes cómo hacer algo.
Apágalo cuando no lo estés usando.

ENCENDIDO Y APAGADO

Para ello, pulsa el botón de encendido durante unos segundos.




UTILIZA EL ROBOT CON CUIDADO



No pares ni agarres al Tale-Bot en movimiento. Podría estropearse.

REVISA EL NIVEL DE BATERÍA

Si suena la alarma y se le ponen los ojos rojos, dáselo a tu profe para que lo cargue.



TALE-BOT TIENE MEMORIA

Por cada instrucción, se iluminará uno de los círculos.

PUEDES BORRAR INSTRUCCIONES

Si pulsas una vez la cruz, borrarás el último comando. Si lo mantienes pulsado, borrarás toda la secuencia.



ACCESORIOS

Cuida los accesorios, las tarjetas y los mapas interactivos.

MANTÉN EL LUGAR DE TRABAJO DESPEJADO

Guarda lo que no necesites. Así el robot se moverá libremente.





RESPETA A TUS COMPAÑEROS

Respetar el turno, colaborar y trabajar en equipo.

DISFRUTA Y APRENDE DE TUS ERRORES

Usa el robot para aprender y no te preocupes si te equivocas.



GUARDA EL TALE-BOT

Recoge y guarda a Tale-Bot en su lugar cuando hayas terminado.