

Cómo realizar una reserva de espacios disponibles del centro.

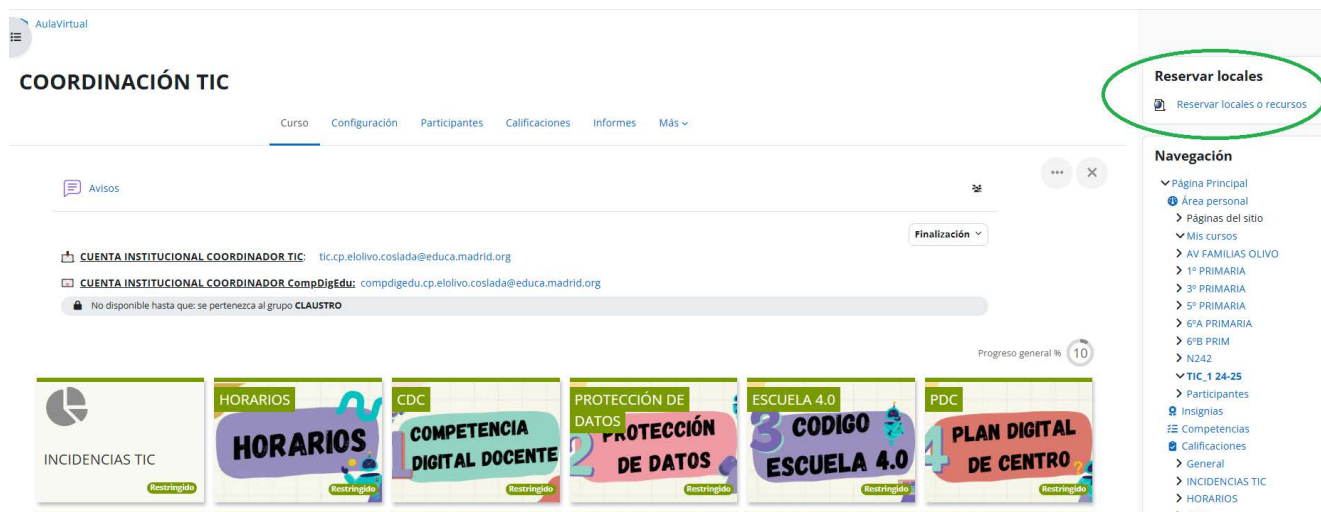
Accedemos al AULA VIRTUAL TIC:

<https://aulavirtual3.educa.madrid.org/cp.elolivo.coslada/blocks/mrbs/web/day.php?>

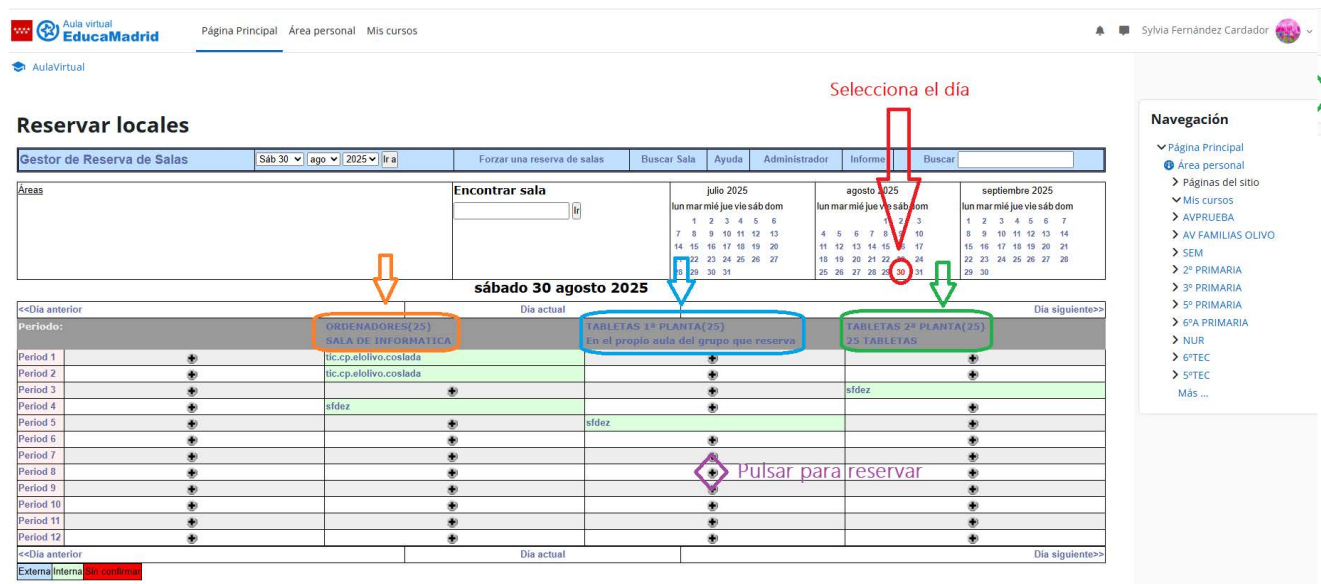
[day=30&month=8&year=2025&area=1](https://aulavirtual3.educa.madrid.org/cp.elolivo.coslada/blocks/mrbs/web/day.php?day=30&month=8&year=2025&area=1)

Tenemos que iniciar sesión con nuestro usuario y contraseña de EducaMadrid.

En la columna de la derecha hay un apartado que pone “Reservar locales o recursos”.



Una vez hemos pinchado se observa la siguiente pantalla:



Reservar locales

Gestor de Reserva de Salas | Sáb 30 | ago | 2025 | Ir a | Forzar una reserva de salas | Buscar Sala | Ayuda | Administrador | Informe | Buscar

Áreas | Encontrar sala | Ir

Julio 2025 | agosto 2025 | septiembre 2025

lun mar mié jue vie sáb dom | lun mar mié jue vie sáb dom | lun mar mié jue vie sáb dom

1 2 3 4 5 6 | 4 5 6 7 8 9 10 | 1 2 3 4 5 6 7

7 8 9 10 11 12 13 | 11 12 13 14 15 16 17 | 8 9 10 11 12 13 14

14 15 16 17 18 19 20 | 18 19 20 21 22 23 24 | 15 16 17 18 19 20 21

21 22 23 24 25 26 27 | 25 26 27 28 29 30 31 | 22 23 24 25 26 27 28

28 29 30 31 | 29 30 | 29 30

sábado 30 agosto 2025

<<Día anterior | Día actual | Día siguiente>>

Periodo:	ORDENADORES(25) SALA DE INFORMÁTICA	TABLETAS 1ª PLANTA(25) En el propio aula del grupo que reserva	TABLETAS 2ª PLANTA(25) 25 TABLETAS
Period 1	tic.cp.elolivo.coslada		
Period 2	tic.cp.elolivo.coslada		
Period 3			sfdez
Period 4	sfdez		
Period 5		sfdez	
Period 6			
Period 7			
Period 8			
Period 9			
Period 10			
Period 11			
Period 12			

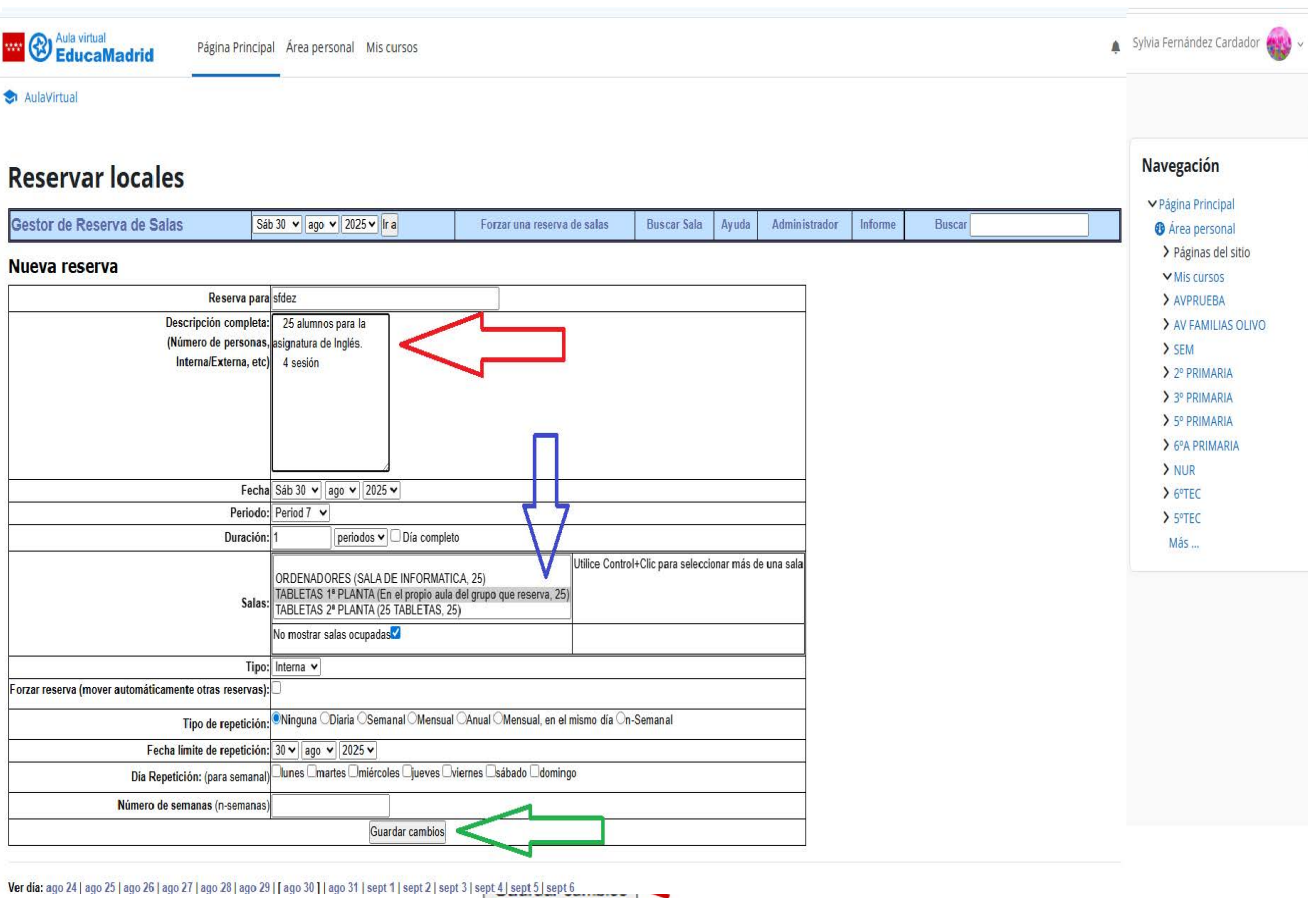
<<Día anterior | Día actual | Día siguiente>>

Externa | Interna | No confirmada

Pulsar para reservar

En la parte superior podemos ver el calendario por días, semanas o meses (por semanas queda un poco más claro, como aparece en la imagen superior).

Si queremos reservar, pinchamos en los puntos de la hora que queramos reservar, y nos aparece la siguiente pantalla:



Reservar locales

Gestor de Reserva de Salas | Sáb 30 | ago | 2025 | Ir a | Forzar una reserva de salas | Buscar Sala | Ayuda | Administrador | Informe | Buscar

Nueva reserva

Reserva para:

Descripción completa: 25 alumnos para la asignatura de Inglés. 4 sesión (Número de personas, Internal/Externa, etc.)

Fecha: Sáb 30 | ago | 2025

Periodo: Period 7

Duración: 1 periodos ☐ Día completo

Salas: ORDENADORES (SALA DE INFORMATICA, 25) | TABLETAS 1ª PLANTA (En el propio aula del grupo que reserva, 25) | TABLETAS 2ª PLANTA (25 TABLETAS, 25) | Utilice Control+Click para seleccionar más de una sala

No mostrar salas ocupadas ☒

Tipo: Interna

Forzar reserva (mover automáticamente otras reservas): ☐

Tipo de repetición: ☒ Ninguna ☐ Diaria ☐ Semanal ☐ Mensual ☐ Anual ☐ Mensual, en el mismo día ☐ n-Semanal

Fecha límite de repetición: 30 | ago | 2025

Día Repetición: (para semanal) ☐ lunes ☐ martes ☐ miércoles ☐ jueves ☐ viernes ☐ sábado ☐ domingo

Número de semanas (n-semanas):

Guardar cambios

Ver día: ago 24 | ago 25 | ago 26 | ago 27 | ago 28 | ago 29 | ago 30 | ago 31 | sept 1 | sept 2 | sept 3 | sept 4 | sept 5 | sept 6

Pasos a seguir:

1. Lo primero es rellenar la “Descripción completa”, es decir, pondremos para qué grupo reservamos el aula (por ejemplo: Inglés de 2º A).
2. La fecha y el periodo nos sale por defecto lo que hayamos seleccionado en la pantalla anterior, se puede cambiar por si nos hemos confundido.
3. En “Salas” seleccionamos el aula que queremos reservar: Sala de Ordenadores, Tablet 1ª Planta o Tablet 2ª Planta.
4. El horario se organiza en 12 periodos de 30 minutos, que equivalen a las 6 sesiones de clases
5. Al realizar la reserva deberá especificarse si se desea que esta se repita de forma periódica (semanal, mensual, etc.). Con el fin de garantizar la equidad y dar oportunidad a todos los compañeros, cursos y niveles, no se permite reservar de manera repetida a lo largo de varios meses, siendo aconsejable realizar la solicitud una vez por semana.
6. Guardamos cambios y comprobamos que aparece en el calendario de reservas.

- Espero que esta información os resulte de utilidad. Para cualquier duda o aclaración, podéis poneros en contacto



tic.cp.elolivo.coslada@educa.madrid.org