

Mi blog en Educamadrid

La forma más sencilla de volcar
contenidos en mi espacio personal

Crear el blog

Accedemos a nuestro espacio Web y entramos con nuestro usuario y contraseña

Entramos en el apartado **Blog**

Crear el blog

Añadir aplicaciones

Destacado

- Agregador de Contenidos
- Publicador
- Visor de la Biblioteca de Documentos
- Navegación

Buscadores

- Buscador de contenidos
- Mis sitios web

Colaboración

- Agregador de blogs
- Bloggers recientes
- Blogs
- Calendario
- Comentarios de la página
- Foro de discusión
- Valoración de la página
- Visor de encuesta

Contenidos

Añadir

Vista previa Editar Editar controles Ayuda

Administración Mis Sitios Valentín Heredia Heredia

Valentín Heredia Heredia

Inicio Blog Recursos

Valentín Heredia Heredia / Blog

Esta página todavía no tiene contenidos. ¿Necesitas ayuda? Sí - No - No volver a mostrar

EducaMadrid - 2020 - Consejería de Educación y Juventud

Comunidad de Madrid EDUCAMADRID PLATAFORMA TECNOLÓGICA

Pulsamos en **Añadir** y arrastramos **Blogs** a la página o
Pulsamos **Añadir**

Crear el blog

Visor de libros x Blog | Valentín Heredia Heredia x +

educa2.madrid.org/web/vheredia/blog

Administración Mis Sitios Valentín Heredia Heredia

Añadir Vista previa Editar Editar controles Ayuda

Buscar...

Valentín Heredia Heredia

Inicio Blog Recursos

Valentín Heredia Heredia / Blog

Esta página todavía no tiene contenidos. ¿Necesitas ayuda? Sí - No - No volver a mostrar

Blogs

Añadir entrada de blog Permisos

RSS Darse de baja

EducaMadrid - 2020 - Consejería de Educación y Juventud

Comunidad de Madrid EDUCAMADRID PLATAFORMA TECNOLÓGICA

Añadir aplicaciones

Destacado

- Agregador de Contenidos
- Publicador
- Visor de la Biblioteca de Documentos
- Navegación

Buscadores

- Buscador de contenidos
- Mis sitios web

Colaboración

- Agregador de blogs
- Bloggers recientes
- Blogs**
- Calendario Añadir
- Comentarios de la página
- Foro de discusión
- Valoración de la página
- Visor de encuesta

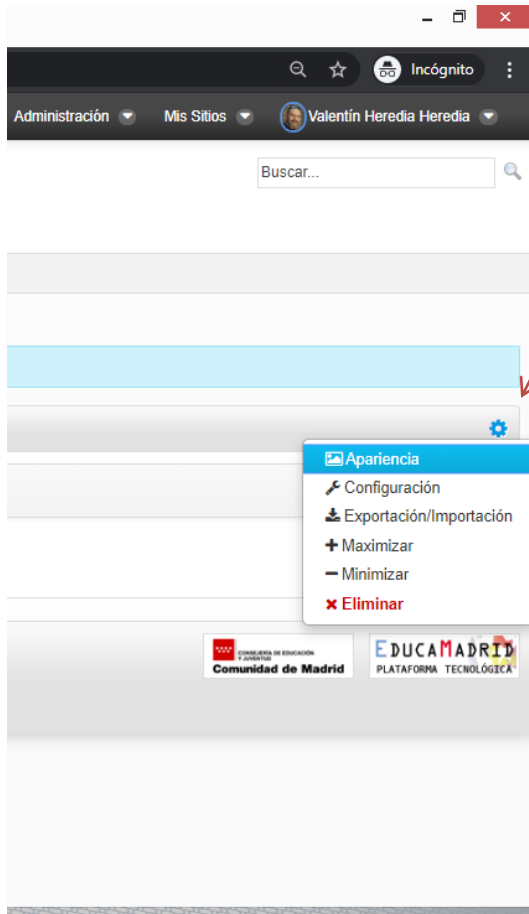
Contenidos

- Agregador de contenidos

Cierra esta persiana para trabajar cómodamente

Ya hemos agregado el Blog. Sólo tenemos que crear entradas

Configurar el blog



Desde la ruedecita dentada de la derecha podemos cambiar algunas cosas

Configuración del recurso Estilos del texto Estilos del fondo Estilos del borde Márgenes Estilos avanzados

Usar un título personalizado

Blog de Compensatoria español (España)

Enlazar las URLs de los recursos a la página.

Página Actual

Mostrar bordes

Sí

Este cambio será aplicado cuando la página sea recargada.

Guardar Restablecer

Puedes cambiar título, estilos, fondos...

Crear entradas

Al pulsar **Nueva entrada** comenzarás a crear el contenido para tu blog.

Añade el título

Y el texto o imágenes, multimedia.

Es similar a agregar contenidos pero con un editor más sencillo

Crear entradas

Borrador guardado a las Thu Jan 16 2020 13:40:50 GMT+0100 (hora estándar de Europa central).

Título (Requerido)
Presentación

Fecha de publicación
16/01/2020 13:31

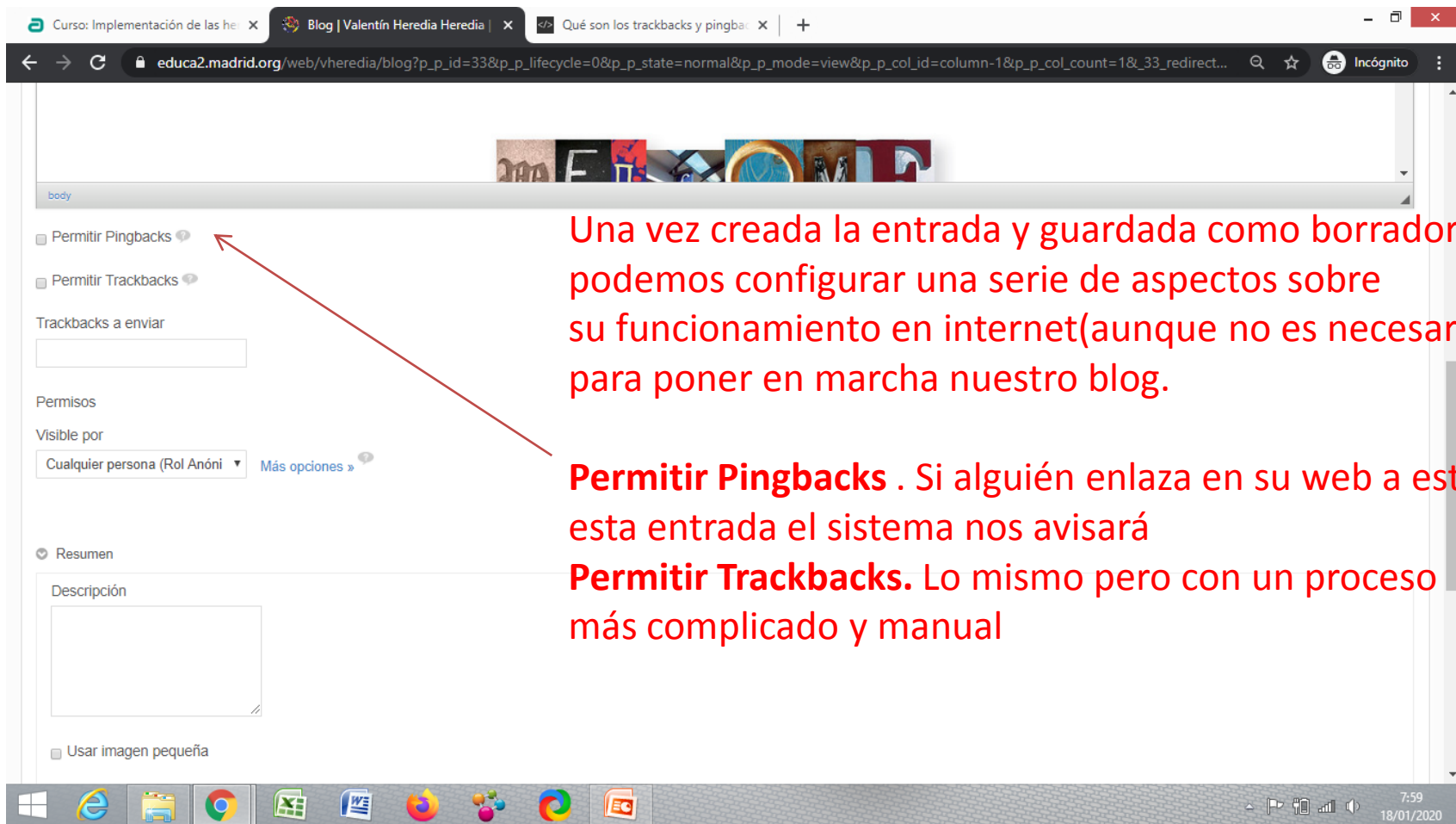
Contenido

Bienvenidos al Blog del Aula de Compensatoria.
Os queremos presentar a través de nuestro blog todas las actividades que hacemos.
También publicaremos recursos útiles para trabajar en el aula y en casa.
Os informaremos de los eventos más relevantes del centro y publicaremos imágenes y vídeos sobre las actividades que en él realizamos.

body_p

Podemos decidir que día se hará publico y a qué hora. Mientras estará guardado como borrador

Configurar las entradas de blog

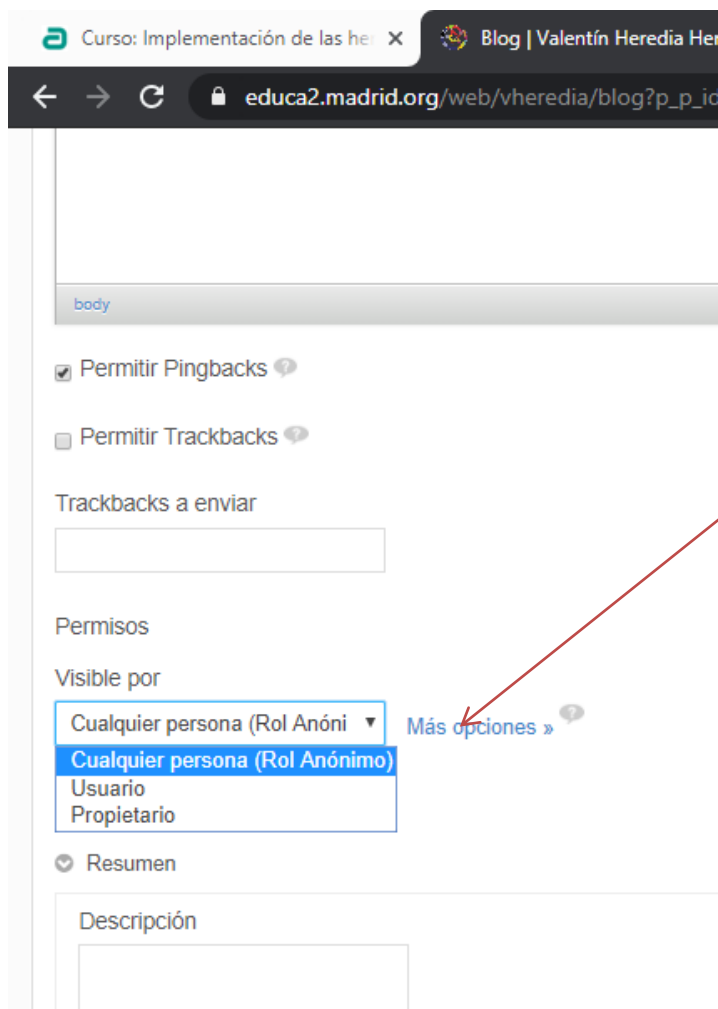


Una vez creada la entrada y guardada como borrador podemos configurar una serie de aspectos sobre su funcionamiento en internet(aunque no es necesario para poner en marcha nuestro blog).

Permitir Pingbacks . Si alguien enlaza en su web a esta entrada el sistema nos avisará

Permitir Trackbacks. Lo mismo pero con un proceso más complicado y manual

Configurar las entradas de blog



Podemos indicar quién puede ver esta entrada

Cualquier persona (es pública y todo el mundo puede verla)

Usuario. Para verla debe entrar con su cuenta Educamadrid

Propietario . Sólo puede verla el creador.

Configurar las entradas de blog

The screenshot shows the configuration interface for a blog entry. At the top, there is a dropdown menu for 'Cualquier persona (Rol Anón)' and a link for 'Más opciones'. Below this is the 'Resumen' section, which includes a 'Descripción' text area. Underneath is a checkbox for 'Usar imagen pequeña', with two options: 'URL de la imagen pequeña' and 'Imagen pequeña'. The 'Imagen pequeña' option is selected, and a file named 'TIC ESCUDO POVEDA.jpg' is shown. Below the image selection is the 'Clasificación' section, which includes a text input for 'Etiquetas' and buttons for '+ Añadir', 'Q Seleccionar', and 'Sugerencias'. At the bottom of the configuration area is the 'Contenidos relacionados' section with a 'Seleccionar' button. At the very bottom of the interface are four buttons: 'Guardar como borrador', 'Vista previa', 'Publicar', and 'Cancelar'.

Un breve resumen o descripción es útil para el buscador de entradas de educamadrid.

Puedo añadir una imagen para que salga en el resumen de la entrada.

Las etiquetas son palabras que ayudarán al buscador a encontrar tu contenidos

Puedes ver el aspecto que tendrá en **Vista previa**.
Puedes **guardar el borrador** para seguir trabajando en ella en otro momento
Puedes **Publicar** directamente

+ Añadir Vista previa Editar Editar controles Ayuda Administración Mis Sitios Valentin Heredia Heredia

Valentín Heredia Heredia

Inicio Blog Recursos

Valentín Heredia Heredia / Blog

Blog de Compensatoria

Su petición ha terminado con éxito.


Añadir entrada de blog Permisos Palabras clave Buscar

RSS Darse de baja

Presentación

16/01/20 13:31

Editar Permisos Eliminar



Bienvenidos al Blog del Aula de Compensatoria. Os queremos presentar a través de nuestro blog todas las actividades que hacemos. También publicaremos recursos útiles para trabajar en el aula y en casa. Os informaremos de los eventos más relevantes del centro y publicaremos imágenes y vídeos sobre las actividades que en él realizamos. "One Letter Welcome" ...

[Leer más >](#)

Por Valentín Heredia Heredia | 0 Comentarios | com

EducaMadrid - 2020 - Consejería de Educación y Juventud

COMUNIDAD DE MADRID EDUCAMADRID PLATAFORMA TECNOLÓGICA

Este será el aspecto de la nueva entrada

En el siguiente vídeo veremos más detalles sobre la publicación y configuración del blog