

SEMANA DEL LIBRO


Los libros abren la mente, permiten viajar a otros mundos y dan mucho juego para trabajar diferentes habilidades o contenidos de otro tipo. Aunque un cuento es significativo por sí mismo.

A lo largo de esta semana daremos valor a la PALABRA por encima de la imagen, tan presente en nuestros días. Y abordaremos a través de cuentos e historias diferentes destrezas.



LUNES 20 ABRIL

CUENTO: "INÉS DEL REVÉS"




Hoy trabajaremos fundamentalmente la LECTOESCRITURA.

- Leer el cuento juntos.
- Volver a contar la historia, esta vez narrándola solos con la ayuda de papá y mamá, fijándonos en las ilustraciones para ayudarnos en el relato.
- Recordar: ¿qué cosas hacía Inés al revés?
- En una hoja o folio dibujaremos a Inés haciendo algo al revés. Escribiremos también el título del cuento. Además, nos dibujaremos a nosotros mismos haciendo algo al revés.
- Podemos escribir alguna frase de lo que hace Inés.
- Podemos crear rimas con nuestro nombre, por ejemplo: Inés del revés, Arturo pies de canguro, Ramón corazón de león...
- Si queremos, podemos plantear alguna actividad cotidiana de casa hacerla también nosotros al revés: como ponernos la camiseta o jersey al revés, comer primero el postre y luego el plato principal en la comida...

MARTES 21 ABRIL

CUENTO: "LA PEQUEÑA ORUGA GLOTONA"



Hoy vamos a abordar aspectos LOGICOMATEMÁTICOS:

- Leer el cuento.
- Contar los elementos que va comiendo la oruga glotona.
- Escribir los números de 1 al 7 poniendo al lado el dibujo de lo que va comiendo cada día. (En 3 años, sólo del 1 al 3).
- Elaborar una lista de la compra con las cosas que necesita la oruga glotona comprar para comer en esa semana.
- Comparar los objetos que va comiendo la oruga y los que tenemos nosotros en casa. Por ejemplo: la oruga glotona el lunes come una manzana, ¿cuántas manzanas tienes tú en la nevera? Anótalas.

MIÉRCOLES 22 ABRIL

“LEYENDA DE SAN JORDI”

Hoy conoceremos parte de las tradiciones culturales de nuestro país y relacionadas con el Día del Libro, y además abordaremos aspectos relacionados con la Expresión Plástica.

- Veremos en YouTube: “La Leyenda de San Jordi”
https://www.youtube.com/watch?v=HCu4nYz_7_E
- Con plastilina haremos a los personajes del cuento. Si no tenemos plastilina podemos hacer masa de sal que también es fácilmente moldeable.

Imágenes Educativas.com

Masa De Sal

PREPARACIÓN

- ★ Disolver la sal en el agua caliente
- ★ Incorporar la harina de a poco y mezclar
- ★ Agregar por último, la glicerina y la vaselina. Amasar
- ★ Guardar en un bolsa bien cerrada fuera de la heladera

RECOMENDACIONES

- ★ Si la masa quedo floja, agregar harina para darle consistencia
- ★ Es posible que se afloje el día posterior a su elaboración, hasta que se despeje de las manos.
- ★ Si se torna dura o quebradiza, incorporar unas gotas de vaselina y amasar nuevamente

Ingredientes para preparar la MASA de sal

- 1/2 parte de sal
- 1/2 parte de agua caliente
- 1 parte de harina común
- 1 cucharada de vaselina
- 1 cucharada de glicerina

@actBio

<http://www.imageneseducativas.com>



- Si preferimos no gastar harina y otros elementos de cocina. Haremos con cartón, pintándolo y decorándolo con diferentes técnicas (papeles, telas, objetos variados, plumas, cordones....) al dragón de la historia.
- También podemos construir con papeles una flor, la rosa de San Jordi.



JUEVES 23 ABRIL: "DÍA DEL LIBRO"



El jueves 23 de abril, y como cada año en esta fecha, se celebra el **Día del Libro 2020**. Una conmemoración que se festeja en todo el mundo y que busca, sobre todo, fomentar la lectura.

La fecha elegida no es fruto del azar, fue un 23 de abril cuando **Miguel de Cervantes, William Shakespeare, Inca Garcilaso de la Vega, William Wordsworth** o **Josep Pla** murieron. También fue un 23 de abril cuando Manuel Mejía Vallejo, Maurice Druon o Halldór Laxness nacieron.

En España se celebra con la entrega del Premio Cervantes en Alcalá de Henares, el más prestigioso en lengua castellana. También con la celebración de San Jordi, y el intercambio de libros y rosas.

Hoy es un gran Día. Escucharemos el cuento que nos tienen preparadas las profesoras del cole

- Podemos hacer un dibujo de lo que narra el cuento.
- ¿Cuál es tu cuento favorito?

¡¡Tenéis que estar muy atentos!!








Será el jueves 23 cuando enviemos a vuestros correos electrónicos el enlace para ver el vídeo que hemos preparado las profes para conmemorar este día.

¡¡Seguro que os encantará la sorpresa!!

ACTIVIDADES EVALUABLES. VIERNES 24 DE ABRIL**ACTIVIDAD DE LECTOESCRITURA EVALUABLE**

Si puedes, imprime esta tabla para hacer el ejercicio. Si no puedes imprimir, te la pueden dibujar en una hoja.

La actividad consiste en completar la palabra con las letras que faltan y en la última casilla pintar tantas bolitas como sílabas tiene la palabra. Fíjate en el ejemplo.

DIBUJO	COMPLETA LA PALABRA	NÚMERO DE SÍLABAS
	setas	
	t _ mat _	
	_ an _	
	_ er _	
	_ eg _ lo	
	s _ l	

ACTIVIDAD DE LÓGICO-MATEMÁTICA EVALUABLE

Trabajarán la simetría.

Modo de hacerlo: se les dará un folio y que lo doblen por la mitad, a continuación lo desdoblarán, haremos notar al niño o la niña que hay una marca de la doblez en el folio indicando las dos mitades; después en una de las dos mitades derramarán un poquito de líquido algo espeso para que se quede el máximo posible en el folio, si tienen ténpera líquida mejor pero puede sustituirse por cualquier otro líquido que tenga color y algo de consistencia como chocolate a la taza,....

Hecho esto volverán a doblar el folio haciendo una ligera presión sobre el líquido, desdoblarán de nuevo y preguntaremos qué ha pasado haciéndoles ver que la mancha ha quedado también en el otro lado, y es simétrica a la primera.

Dejarán el folio secar y después puede servir de decoración, para ello o bien se puede quedar tal cual o repasar los bordes, dibujar un paisaje alrededor...

Una vez hechas las actividades les harán una foto para poder enviarlas al correo electrónico y ser evaluadas.

FECHA DE ENVÍO HASTA EL LUNES 27 DE ABRIL

GRACIAS POR SU COLABORACIÓN.

TUTORAS INFANTIL 5 AÑOS

NOTA IMPORTANTE:

PARA EL ALUMNADO DE PEDAGOGÍA TERAPÉUTICA, AUDICIÓN Y LENGUAJE Y AULA TEA, SE LE MANDARÁ UN ARCHIVO ADJUNTO EN UN CORREO A LAS FAMILIAS, CON LAS CORRESPONDIENTES ACTIVIDADES Y ORIENTACIONES PERSONALIZADAS.