

ACTIVIDADES SIN CLASE PRESENCIAL 3 AÑOS A (SEMANA 27-30 abril)

• LUNES 27

- **PINZAS DE LA ROPA:** para practicar la pinza y que cojamos bien el lápiz y las pinturas vamos a utilizar pinzas de la ropa. Para ello, los papás cortarán un círculo (si se tiene cartón mejor, sino en papel), los niños lo decorarán dibujando ojos, boca, nariz, cejas etc. y posteriormente pondrán pinzas de la ropa alrededor del círculo. Sirve para practicar la pinza y coger bien los utensilios de escritura. Aprovecharemos cuando vayamos poniendo pinzas para ir contando las pinzas que ponemos y luego las que quitamos.

- **LA VOCAL I:** vamos a conocer la letra I en mayúscula, se la hacemos al niño/a para que la reconozca. También practicaremos su sonido. Para ello, los papás escribirán las vocales A,E,O, I por toda una hoja y los niños tendrán que rodear y atrapar solo la letra I.

- **Escribimos nuestro nombre.**

TIC: La sesión no debe pasar de los 15 minutos. Seguiremos con la actividad de la semana anterior

Conectar con la página :



Juegos touch o clic para niñas y niños pequeños: A buscar entre los juguetes!

◀ Pum Juegos para niños: Juegos de CLICAR O TOCAR

¿Quién dejó todo tirado? Haz clic (o toca) sobre el objeto cuando lo encuentres. Tijera / Auto / Martillo / Palma / Pelota.

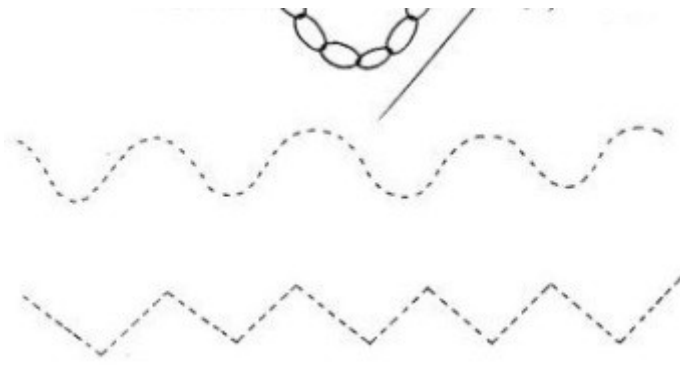
y realizar la actividad de clicar y tocar

• MARTES 28

-**RECORDAMOS EL NOMBRE DE NUESTROS AMIGOS DE CLASE:** los niños tendrán que ir recordando el nombre de los compañeros y los papás los escribirán en una hoja (en mayúscula). Posteriormente jugaremos a buscar en los nombres las letras I que haya y las repasaremos con un rotulador o pintura.

Los nombres de los alumnos de clase son: ADAM, NORA, ZOE, DENIS, ENRIQUE, SOFIAN, ANAS, ISMAEL, VALERIA, HERLYN, ISAAC, SAMUEL, MANUEL, MILAGROSA, SOL PILAR, SALVETION, ISIS, ÁLVARO, ELÍAS, PRISCILLA, ÁLVARO DAVID, VALENTINA Y GUADALUPE.

- **VAMOS A SEGUIR EL TRAZO:** vamos a intentar hacer los siguientes caminitos. Los papás se lo harán con puntitos o rayitas y nosotros los repasaremos. Si se tiene en casa arena o harina también podemos intentarlo primero antes de hacerlos en el papel.



INGLÉS:

En youtube:

- Hello song super simple songs
- Weather song: The sun comes up
- Days of the week dreamenglish.
- Months of the year. Nimshi grace
- The finger family song. funtastic playhouse
- Vocabulario food. <https://www.youtube.com/watch?v=IW5TXrKbsq4>
- Tidy up supersimple songs.
- Goodbye song . The singing Walrus.


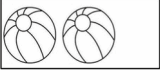


• MIÉRCOLES 29

- **NUESTRO CUERPO:** Vamos a escuchar en youtube la canción "Gusanito medidor". Cantoalegre Tv y también podemos escuchar la canción " voy a dibujar mi cuerpo". Posteriormente nos dibujaremos a nosotros mismos con todas las partes de nuestro cuerpo. Escribiremos debajo nuestro nombre.

- **1, 2 y 3:** Los papás dibujarán en una columna una flor, dos flores y tres flores, y en otra columna el número 1, el 2 y el 3. Los alumnos tendrán que unir los números con la cantidad de flores que haya. Repasarán los números y posteriormente **intentarán** hacer solitos la grafía del numero 1, del 2 y del 3.

Os pongo un ejemplo con otros dibujos :

Unir ● →

	1
	2
	3
	

C.E.I.P. GUADIANA. 3 AÑOS

-**RELIGIÓN:** Escuchar en YouTube la canción "12 discípulos" y entender que Jesús tenía amigos.

-**ATENCIÓN EDUCATIVA: (PARA LOS QUE NO VAN A RELIGIÓN):**

- Vamos a visualizar en Youtube el cuento "El elefante fotógrafo" (<https://www.youtube.com/watch?v=hfVIPmNK8go>). Dialogamos sobre lo que hemos visto.

• **JUEVES 30:**

- **TRIÁNGULO:** este trimestre vamos a aprender esta forma geométrica, para ello vamos a ir a la página web <http://migrimorioescolar.blogspot.com/2013/04/la-historia-de-un-triangulo.html> donde viene un cuento sobre la "Historia de un triángulo", tras ello buscaremos por casa algún objeto que tenga esta forma y lo dibujaremos.

- **HACEMOS GRUPOS DE JUGUETES:** utilizando los juguetes que tengamos por casa, vamos a hacer diferentes grupos de 1, de 2 y de 3 juguetes. Lo podemos repetir con diferentes tipos de juguetes. Posteriormente los papás les darán en un trocito de hoja el número 1, el 2 y el 3 escritos. Tendrán que llevarlo donde corresponda.

- **Escribimos nuestro nombre**

- **RELIGIÓN:** YouTube "Jesús mi amigo" y dibújate con Jesús.

-**ATENCIÓN EDUCATIVA:** en Youtube vamos a ver el cuento de "La nube avariciosa" <https://www.youtube.com/watch?v=IMHDeYOzGdM>. Después harán un dibujo del cuento.