




ACTIVIDADES PARA DÍAS SIN COLEGIO PRESENCIAL 3 AÑOS

TODOS LOS DÍAS LOS ALUMNOS REALIZARÁN DE MANERA RUTINARIA ESTAS ACTIVIDADES:

- PEQUEÑA ASAMBLEA: dialogar con los niños sobre el día de la semana que es (utilizar algún calendario), los nombres de los compañeros de clase, el tiempo atmosférico, cantar alguna canción que recuerden del colegio... (Importante el diálogo y la expresión).
- CUENTO: leer juntos un cuento y realizarles preguntas sobre el mismo. Posteriormente se hará un dibujo sobre el cuento.
- RUTINAS DE HIGIENE Y DESAYUNO: intentad mantener, dentro de lo posible, actividades de aseo y desayuno.
- JUEGO: alternar diferentes tipos de juguetes, no pasar todo el tiempo con el mismo. (Similar a los rincones del aula).

<p>LUNES 25</p>	<ul style="list-style-type: none">- APRENDEMOS SOBRE DIVERSOS CONCEPTOS: vamos a coger nuestro juguete favorito y jugaremos con él poniéndolo en distintos lugares de nuestra casa y tendremos que decir si está arriba o abajo, encima o debajo, cerca o lejos, si cabe en un recipiente o no, si es liso o rugoso. Hacerles preguntas como. ¿Qué hay arriba de tu juguete? ¿qué hay debajo? ¿Está cerca? ¿Está lejos?- RECORDAMOS A LOS COMPAÑEROS: ¿QUIÉ ES QUIÉN? es una actividad muy sencilla. En el siguiente enlace https://wordwall.net/play/2425/724/309 van a ir saliendo las fotografías de todos los compañeros de clase y 3 opciones con nombres. Vosotros solo tenéis que darle a la opción correcta (este juego lo podéis hacer con el móvil, Tablet, portátil sin problemas y cuando lo hayan hecho le dais a la opción de terminar para comprobar sus respuestas). No hay que enviarnos nada, solo jugar.- TIC: La sesión no debe pasar de 20 minutos y siempre con la ayuda de papá o mamá <p>- Vamos a seguir en la página :  y</p> <p> con </p>
------------------------	--

	<div data-bbox="1129 174 1321 362" data-label="Image"> </div> <div data-bbox="965 297 1098 344" data-label="Image"> </div> <p>Después seguir la diversión con</p> <ul style="list-style-type: none"> - INGLÉS: En youtube: <ul style="list-style-type: none"> - -Hello song super simple songs - -Weather song: The sun comes up - -Days of the week dreamenglish. - -Months of the year. Nimshi grace. - -I like I don't like story - https://www.youtube.com/watch?v=nE8ttvPACeg - -Goodbye song . The singing Walrus.
<p>MARTES 26</p>	<ul style="list-style-type: none"> - COLOR NARANJA: en Youtube vamos a ver un vídeo sobre este color: https://www.youtube.com/watch?v=pVXsFChZk0 Después vamos a buscar por casa objetos que tengan este color y dibujamos el que más nos guste. Lo pintamos usando ese color. - TRIÁNGULO: para repasar esta forma geométrica y que terminen de adquirirla, vamos a ir a la página web https://es.liveworksheets.com/yv455885ok donde van a tener que localizar los objetos que tengan la forma del triángulo. Posteriormente vamos a dibujar un triángulo grande y dentro varios triángulos pequeños como en la siguiente foto: <div data-bbox="445 1256 1439 1554" data-label="Image"> </div>
<p>MIÉRCOLES 27</p>	<ul style="list-style-type: none"> - GRANJA: hoy nos vamos a concentrar en conocer a la vaca. Para ello, vamos a ver el vídeo de youtube sobre sus características https://www.youtube.com/watch?v=vWlloCFdJac y después vamos a hacer una sencilla vaca con materiales reciclados




si no sabéis hacerla en este enlace hay un tutorial para fabricar a nuestra vaquita. <https://www.youtube.com/watch?v=oxcW2Kl5cy4>.

- **RELIGIÓN:** EL ARCA DE NOÉ

- <https://es.liveworksheets.com/jo195177cs>

- **ATENCIÓN EDUCATIVA:** vamos a jugar a las 3 en raya. Para ello, vamos a construir el tablero, en un folio hacéis 9 cuadrados de 3x3 y a continuación elegís 3 objetos iguales que son las piezas con las que va a jugar cada persona (es preciso que al principio juguéis con ellos). La forma de hacerlo es muy sencilla, por turnos, vais poniendo las piezas en cada uno de los recuadros sin ocupar y gana el que haya puesto sus 3 figuras en línea recta en horizontal o vertical o diagonal.



INGLÉS: En youtube:

- Hello song super simple songs
- Weather song: The sun comes up
- Days of the week dreamenglish.
- Months of the year. Nimshi grace
- Colours chant

https://www.youtube.com/watch?v=qhOTU8_1Af4

-Goodbye song . The singing Walrus.

JUEVES 28

RELIGIÓN: Terminar y enviar la ficha.

ATENCIÓN EDUCATIVA: EL ESCONDITE: hoy vamos a jugar al juego del escondite, lo podéis hacer en casa o en la calle. El juego consiste en que uno de la familia se la liga y tiene que contar hasta un número, mientras el resto se esconde por la casa y el que se la liga, después de contar, tiene que ir a buscarlos.

PSICOMOTRICIDAD:

La actividad será guiada por mamá o por papá y en ella puede

participar toda la familia.
El tiempo dedicado será aproximadamente de veinte minutos.
Inicio de la sesión
Comenzaremos igual que lo hicimos en las sesiones anteriores y después conectamos con:

#cantajuegotv #cantajuego #musicainfantil

CantaJuego - CantaJuegos Volumen 5 Completo



y cantaremos y bailaremos la primera canción: Juan pequeño baila.

Desarrollo de la sesión

Hoy vamos a imitar animales

Necesitamos una caja de cartón en la que pegaremos imágenes de animales o los dibujaremos. También podemos escribir su nombre. Puedes poner los animales que más te gusten.

El juego consiste en arrojar la caja al suelo como si fuera un dado y se deberá imitar con gestos, movimientos y sonidos al animal que salga.

Final de la sesión

Igual que en el resto de la sesiones

VIERNES 29

- **MOTRICIDAD FINA:** para fortalecer la motricidad fina de vuestro/a hijo/a vamos a hacer un juego muy sencillo, en un papel vamos a dibujar un círculo grande en el que dentro le vamos a dibujar las partes de la cara y para el pelo vamos a coger plastilina de colores y se la vamos a poner como más nos guste, a continuación os pongo unos cuantos ejemplos:



Si no tenéis plastilina se puede hacer dibujando.

INGLÉS: En youtube:

-Hello song super simple songs

-Weather song: The sun comes up

-Days of the week dreamenglish.

-Months of the year. Nimshi grace

-Sing and dance: Follow me Pica Pica

<https://www.youtube.com/watch?v=4dhZmQFKxwM>

-The clean up song . The singing Walrus.