



INTEGRACIÓN DE RECURSOS CON LA PLATAFORMA SMILE AND LEARN

El aprendizaje de la lectura y de la escritura supone uno de los viajes intelectuales de mayor intensidad que realiza el ser humano. Este acercamiento a la lectoescritura por parte de los niños y niñas debe ser agradable y despertar el deseo de conquista.



El principal objetivo es adentrar a los niños en el conocimiento de las letras de una forma lúdica, familiarizándose con las letras y sus sonidos de una manera sencilla y agradable.

AREA:	RUTA APRENDIZAJE:	TÍTULO:	CURSO:
Comunicación y representación	2	Aprendemos las vocales	Infantil 4 años

• OBJETIVOS:	CONTENIDOS:	CRITERIOS DE EVALUACIÓN
<ul style="list-style-type: none"> • Discriminar auditivamente los sonidos (a);(e),(i),(o), (u). • Asociar los sonidos (a);(e),(i),(o),(u). con las grafías correspondientes. • Discriminar entre mayúsculas y minúsculas. • Ampliar su vocabulario. 	<ul style="list-style-type: none"> • Canciones de las vocales. • Sonidos (a);(e), (i),(o),(u). • Grafías (a);(e), (i),(o),(u). • vocabulario. 	<ul style="list-style-type: none"> • Reconoce los sonidos vocálicos . • Asocia los sonidos a las grafías correspondientes • Reconoce las vocales dentro de las palabras. • Utiliza el vocabulario.



ruta aprendizaje: PASOS PARA LA CREACIÓN DE LA RUTA

SMILE LEARN mchernandez@educa...

Home > INF 4aB

Información

Título de la ruta
Indica un nombre para la ruta.

Contenido: Aprendemos las vocales

Aprendemos las vocales

Conozcamos y juguemos con las letras vocales

Contenidos

Biblioteca de vocales	1	X
Monstruos de las vocales	1	X
Letra A	1	X
Letra E	1	X
Letra I	1	X
Letra O	1	X
Letra U	1	X

Ver Ver Actualizar

SMILE LEARN mchernandez@educa...

Home > INF 4aB

Información

Descripción
Indica una breve descripción de la ruta.

Contenido: Conocemos y juguemos con las letras vocales

Aprendemos las vocales

Conozcamos y juguemos con las letras vocales

Contenidos

Biblioteca de vocales	1	X
Monstruos de las vocales	1	X
Letra A	1	X
Letra E	1	X
Letra I	1	X
Letra O	1	X
Letra U	1	X

Ver Ver Actualizar



Información

Título de la ruta

Descripción

Idioma

Selecciona imagen

Contenidos

- Idioma**
- Selecciona idioma(s) para la ruta
- Selecciona idioma
- Español
- Inglés
- Francés
- Portugués
- Italiano
- Catalán

Aprendemos las vocales

Conocemos y jugamos con las letras vocales

Contenidos

- Biblioteca de vocales
- Monstruos de las vocales
- Letra A
- Letra E
- Letra I
- Letra O
- Letra U

Valores Actualizar

Información

Título de la ruta

Descripción

Idioma

Selecciona imagen

Contenidos

Selecciona imagen

Selecciona un icono para la ruta

Aprendemos las vocales

Conocemos y jugamos con las letras vocales

Contenidos

- Biblioteca de vocales
- Monstruos de las vocales
- Letra A
- Letra E
- Letra I
- Letra O
- Letra U

Valores Actualizar

Contenidos

Seleccionar todo el contenido

- Alex aprende
- Ana aprende
- Lecturas comprensivas
- Auto libros
- Aventura interactiva
- Vocabulario
- Vocales
- Apps
- Videos
- Consonantes
- Lógica-Matemáticas
- Ciencias
- Emociones

Contenidos

lenguas > Vocales > Apps

Seleccionar todo el contenido

- Biblioteca de vocales
- Monstruos de las vocales
- Letra A
- Letra E
- Letra I
- Letra O
- Letra U

Aprendemos las vocales

Conocemos y jugamos con las letras vocales

Contenidos

- Biblioteca de vocales
- Monstruos de las vocales
- Letra A
- Letra E
- Letra I
- Letra O
- Letra U

Valores Actualizar



- Lecciones comprensivas
- Audiolibros
- Aventura interactiva
- Vocabulario
- Vocales
- Apps
- Videos
- Consonantes
- Lógica Matemáticas
- Ciencias
- Emociones
- Artes
- Visual Especial

Contenidos

Lengua > Vocales > Videos

Seleccionar todo el contenido

Letra A

Letra E

Letra I

Letra O

Letra U

Aprendemos las vocales

Conocemos y jugamos con las letras vocales

Contenidos

- Biblioteca de vocales
- Monstruos de las vocales
- Letra A
- Letra E
- Letra I
- Letra O
- Letra U

Ver

Actualizar

Desactivar todas

Tus rutas (creadas y compartidas)

- Aprendemos las vocales
- Aprende a cuidar mi higiene
- cunas infantil
- Rutas del colegio
- Rutas de Smile and Learn

Aprendemos las vocales

Asignar la ruta a toda la clase

AMIR	AINHOA	ELIAS	EMMA	FRANCO	GEORGINA
ISAAC	JAKE	JEZEQUIEL	KHAYCEE	LEO	MELANIE

Ver

Asignar Fechas

Guardar

Resumen

Ver por alumnos

- Aprendemos las vocales
- AMIR
- AINHOA
- ELIAS
- EMMA
- FRANCO
- GEORGINA
- ISAAC
- JAKE
- JEZEQUIEL

Revertir todas las fechas

Fecha inicio

Fecha fin

Asignar a todas las rutas

Rutas No Modificables

Aprendemos las vocales				10/1/2022		11/4/2022	<input checked="" type="checkbox"/> Asignar a todos los alumnos
Aprende a cuidar mi higiene							<input checked="" type="checkbox"/> Asignar a todos los alumnos

Ver

Guardar



La higiene en educación infantil es unas de las funciones principales a estas edades, conseguir que los niños y niñas sean lo más autónomos posibles en sus acciones, todo ello de una forma gradual y progresiva, utilizando diversas estrategias para su consecución y respetando el ritmo madurativo de cada niño y niña en la asimilación e internalización de una serie de normas y hábitos rutinarios, en este caso en los hábitos de higiene.

Con el desarrollo de esta unidad se pretende crear en los niños un buen hábito de higiene y cuidado personal que les ayudará a sentirse mejor y a mantener una buena salud.

INTEGRACIÓN DE RECURSOS CON LA PLATAFORMA SMILE AND LEARN

AREA:	RUTA APRENDIZAJE:	TÍTULO:	CURSO:
Conocimiento de sí mismo y autonomía personal.	1	Aprendo a cuidar mi higiene	Infantil 4 años

OBJETIVOS:	CONTENIDOS:	CRITERIOS DE EVALUACIÓN
<ul style="list-style-type: none">• Ser capaz de lavarse las manos y la cara solo.• Usar correctamente los materiales específicos para la higiene.• Identificar la utilidad de los materiales.• Utilizar las palabras relacionadas con el tema.	<ul style="list-style-type: none">• Conocimiento de las normas de uso del baño.• Utensilios de higiene: jabón, esponja...• Conocimiento del uso de los materiales.• Vocabulario relacionado con el tema	<ul style="list-style-type: none">• Se lava las manos y la cara solo.• Usa correctamente los materiales de higiene.• Identifica la utilidad de los materiales.• Utiliza el vocabulario relacionado con el tema



RUTA APRENDIZAJE: PASOS PARA LA CREACIÓN DE LA RUTA

★★★★mchernandez@educa...

Home

▼ Información

Título de la ruta

Descripción

Idioma

Selecciona imagen

Contenidos 

Título de la ruta


Indica un nombre para la ruta.

Aprendo a cuidar mi higiene

Aprendo a cuidar mi higiene

Borrar

Guardar nueva ruta

★★★★mchernandez@educa...

Home

▼ Información

Título de la ruta

Descripción

Idioma

Selecciona imagen

Contenidos 

Descripción

Indica una breve descripción de la ruta.

Con el desarrollo de esta unidad se pretende crear en los niños un buen hábito de higiene y cuidado personal que les ayudará a sentirse mejor y a mantener una buena salud.

Aprendo a cuidar mi higiene

Con el desarrollo de esta unidad se pretende crear en los niños un buen hábito de higiene y cuidado personal que les ayudará a sentirse mejor y a mantener una buena salud.

Borrar

Guardar nueva ruta



C.E.I.P. José Ortega y Gasset

Calle de Orense, 87, 28020 Madrid



Home mchernandez@educa...

Información

Título de la ruta

Descripción

Idioma

Selecciona imagen

Contenidos

Selecciona imagen

Selecciona un icono para la ruta.

Aprendo a cuidar mi higiene

Con el desarrollo de esta unidad se pretende crear en los niños un buen hábito de higiene y cuidado personal que les ayude a sentirse mejor y a mantener una buena salud.

ES

[Volver](#) [Guardar nueva ruta](#)

Home mchernandez@educa...

Información

Título de la ruta

Descripción

Idioma

Selecciona imagen

Contenidos

Idioma

Selecciona idioma(s) para la ruta.

Selecciona idioma

Español

Inglés

Francés

Italiano

Portugués

Catalán

Aprendo a cuidar mi higiene

Con el desarrollo de esta unidad se pretende crear en los niños un buen hábito de higiene y cuidado personal que les ayude a sentirse mejor y a mantener una buena salud.

ES

[Volver](#) [Guardar nueva ruta](#)

Home mchernandez@educa...

- Experimentos
- In. acción
- Microorganismos
- Máquinas
- Nutrición
- Hábitos de higiene
- Apps
- Videos
- Ciencias
- Cocina
- Cuentos
- Emociones
- Artes

Contenidos

Contenido > Hábitos de higiene > Apps

Seleccionar todo el contenido

Aprendo a cuidar mi higiene

Con el desarrollo de esta unidad se pretende crear en los niños un buen hábito de higiene y cuidado personal que les ayude a sentirse mejor y a mantener una buena salud.

ES EN TR IT PT CA

Contenidos

Asociaciones de hábitos	1	X
Viste a tu avatar	1	X
Lavado de dientes	1	X
Lavado de cara	1	X
Lavado de manos	1	X

[Volver](#) [Guardar nueva ruta](#)





Home

- Experimentos
- La célula
- Microorganismos
- Máquinas
- Nutrición
- Hábitos de higiene
- Apps
- Videos
- Curiosidades
- Cocina
- Cuentos
- Emociones
- Artes

Contenidos

Ciencias > Hábitos de higiene > Videos

Seleccionar todo el contenido



Aprendo a cuidar mi higiene

Con el desarrollo de esta unidad se pretende crear en los niños un buen hábito de higiene y cuidado personal que les ayudará a sentirse mejor y a mantener una buena salud.

ES IN FR IT PT CA

Contenidos

- Asociaciones de hábitos
- Viste a tu avatar
- Lavado de dientes
- Lavado de cara
- Lavado de manos
- Lavado de manos
- Higiene corporal

Volver Guardar nueva ruta

Home > INF 6aB

Desseleccionar todos

- Tus rutas (creadas y compartidas)
- aprendemos las vocales
- Aprendo a cuidar mi higiene
- sumas infantil
- Rutas del colegio
- Rutas de Smile and Learn

Aprendo a cuidar mi higiene

Asignar la ruta a todo la clase



Volver Asignar Fechas Guardar

Resumen

- aprendemos las vocales
- AMIR
- AINHOA
- ELIAS
- EMMA
- FRANCO
- GEORGINA
- ISAAC
- JAKE
- JEZEQUIEL

Home

Borrar todas las fechas

Fecha inicio

Fecha fin

Asignar a todas las rutas

Rutas Modificadas

Aprendo a cuidar mi higiene 1/2/2022 28/2/2022 Asignar a todos los alumnos

Rutas No Modificadas

Volver Guardar

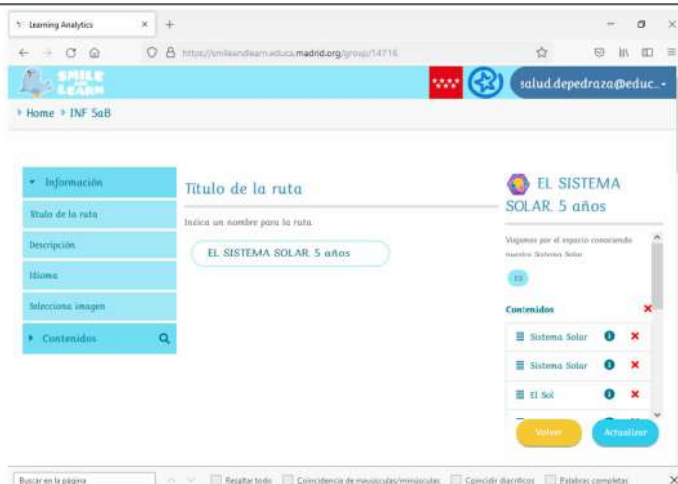


INTEGRACIÓN DE RECURSOS CON LA PLATAFORMA SMILE AND LEARN

AREA:	RUTA APRENDIZAJE:	TÍTULO:	CURSO:
CONOCIMIENTO DEL ENTORNO (INFANTIL)	1	EL SISTEMA SOLAR. 5 años	ED. INFANTIL. 5 AÑOS

OBJETIVOS:	CONTENIDOS:	COMPETENCIA S
CONOCER NUESTRO SISTEMA SOLAR	EL SISTEMA SOLAR	CMCT, CD

RUTA APRENDIZAJE:



Learning Analytics

https://smileandlearn.educa.madrid.org/group/14716

Home > INF 5aB

salud.depedraza@educ...

Información

Título de la ruta

Indica un nombre para la ruta.

EL SISTEMA SOLAR 5 años

Contenidos

Viagemos por el espacio conociendo nuestro Sistema Solar.

Sistema Solar

Sistema Solar

El Sol

Actualizar

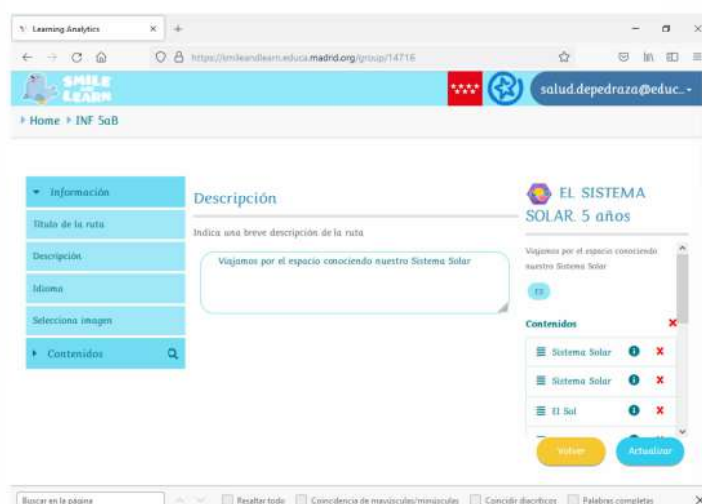
Buscar en la página

Registrar todo

Coincidencia de mayúsculas/minúsculas

Ignorar diacríticos

Estados completos



Learning Analytics

https://smileandlearn.educa.madrid.org/group/14716

Home > INF 5aB

salud.depedraza@educ...

Información

Descripción

Indica una breve descripción de la ruta.

Viajamos por el espacio conociendo nuestro Sistema Solar

Contenidos

Viagemos por el espacio conociendo nuestro Sistema Solar.

Sistema Solar

Sistema Solar

El Sol

Actualizar

Buscar en la página

Registrar todo

Coincidencia de mayúsculas/minúsculas

Ignorar diacríticos

Estados completos



C.E.I.P. José Ortega y Gasset

Calle de Orense, 87, 28020 Madrid



The screenshot shows the 'Idioma' (Language) selection screen. On the left, a sidebar contains 'Información' and 'Contenidos'. The main area is titled 'Idioma' and includes the instruction 'Selecciona idioma(s) para la ruta.' Below this, there are checkboxes for 'Español' (checked), 'Inglés', 'Francés', 'Portugués', 'Italiano', and 'Catalán'. On the right, a panel titled 'EL SISTEMA SOLAR 5 años' shows a search bar with 'ES' entered and a list of content items: 'Sistema Solar' (two items) and 'El Sol'. At the bottom of this panel are 'Volver' and 'Actualizar' buttons.

The screenshot shows the 'Selecciona imagen' (Select image) screen. The sidebar on the left is the same as in the previous screenshot. The main area is titled 'Selecciona imagen' and displays a grid of 48 colorful icons representing various subjects and concepts. On the right, the 'EL SISTEMA SOLAR 5 años' panel is visible, showing the search bar with 'ES' and the content list.

The screenshot shows the 'Contenidos' (Contents) selection screen. The sidebar on the left is updated to show 'Contenidos' with a search bar and a list of categories: 'Lenguas', 'Lógica-Matemáticas', 'Ciencias', 'Cuerpo humano', 'Animales', 'La Materia', 'Ecosistemas', 'El Universo', and 'El sistema solar'. The main area is titled 'Contenidos' and shows the breadcrumb 'Ciencias > El Universo > El sistema solar'. It includes the instruction 'Seleccionar todo el contenido' and displays three content items: 'Sistema Solar', 'Sistema Solar', and 'El Sol'. On the right, the 'EL SISTEMA SOLAR 5 años' panel is visible, showing the search bar with 'ES' and the content list.





INTEGRACIÓN DE RECURSOS CON LA PLATAFORMA SMILE AND LEARN

AREA:	ruta APRENDIZAJE:	TÍTULO:	CURSO:
LENGUAJES COMUNICACIÓN Y REPRESENTACIÓN (INFANTIL)	2	FORMA PALABRAS Y COMPLETA. 5 años	ED. INFANTIL 5 AÑOS

OBJETIVOS:	CONTENIDOS:	COMPETENCIA S
FORMAR Y COMPLETAR PALABRAS Y FRASES	PALABRAS Y FRASES	CCL. CD

RUTA APRENDIZAJE:

The screenshot shows the 'SMILE AND LEARN' interface for configuring a learning route. The browser address bar shows 'https://smileandlearn.educamadrid.org/prisa/14716'. The user is logged in as 'salud.depedraza@educamadrid.org'. The route title is 'FORMA PALABRAS Y COMPI'. The description field contains 'Forma y formar palabras'. The content list includes 'Forma palabras' and 'Completa la frase'. Buttons for 'Guardar' (Save) and 'Actualizar' (Update) are visible at the bottom.



C.E.I.P. José Ortega y Gasset

Calle de Orense, 87, 28020 Madrid



The screenshot shows the 'Idioma' selection screen. On the left, a sidebar contains 'Información' and 'Contenidos'. The main area is titled 'Idioma' and includes the instruction 'Selecciona idioma para la ruta.' Below this, there are checkboxes for 'Español', 'Inglés', 'Francés', 'Portugués', 'Italiano', and 'Catalán'. On the right, the course title 'FORMA PALABRAS Y COMPLETA 5 años.' is displayed, along with a 'Ver y formar palabras' section showing a grid of icons. A 'Contenidos' panel on the right lists 'Forma palabras' and 'Completa la frase' with status indicators. At the bottom, there are 'Volver' and 'Actualizar' buttons.

The screenshot shows the 'Selecciona imagen' screen. The sidebar on the left is the same as in the previous screenshot. The main area is titled 'Selecciona imagen' and displays a large grid of various icons representing different topics and activities. On the right, the course title 'FORMA PALABRAS Y COMPLETA 5 años.' is visible, along with the 'Ver y formar palabras' section and the 'Contenidos' panel. The 'Actualizar' button is now highlighted in blue.

The screenshot shows the 'Contenidos' screen. The sidebar on the left is expanded to show a list of content categories: 'Lenguas', 'Aprender a leer', 'Gramática', 'Introducción a la lectura', 'Palabras', 'Apps', 'Videos', 'Signos de puntuación', and 'Ejercicios con valores'. The main area is titled 'Contenidos' and includes the instruction 'Seleccionar todo el contenido'. Below this, there are four icons representing different content types: 'Sopa de letras', 'Forma palabras', 'Completa la frase', and 'Construye la frase'. On the right, the course title 'FORMA PALABRAS Y COMPLETA 5 años.' is displayed, along with the 'Ver y formar palabras' section and the 'Contenidos' panel. The 'Actualizar' button is highlighted in blue.

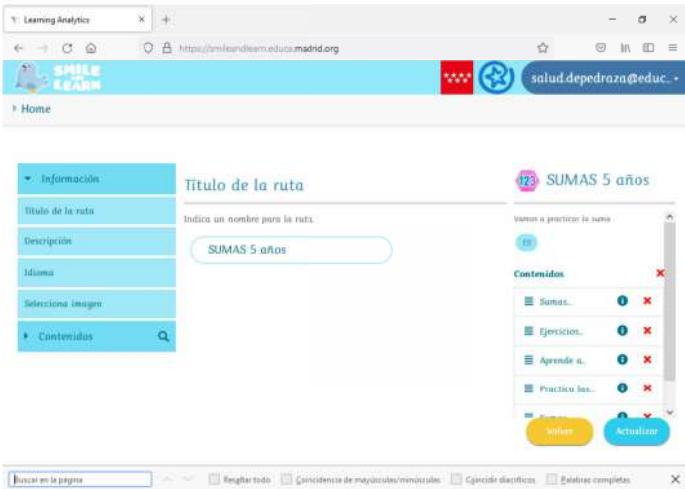


INTEGRACIÓN DE RECURSOS CON LA PLATAFORMA SMILE AND LEARN

AREA:	RUTA APRENDIZAJE:	TÍTULO:	CURSO:
CONOCIMIENTO DEL ENTORNO (INFANTIL)	3	SUMAS. 5 años	ED. INFANTIL 5 AÑOS

OBJETIVOS:	CONTENIDOS:	COMPETENCIA S
PRACTICAR LA SUMA	REPASO DE CÓMO SUMAR Y SUMAS	CMCT, CD

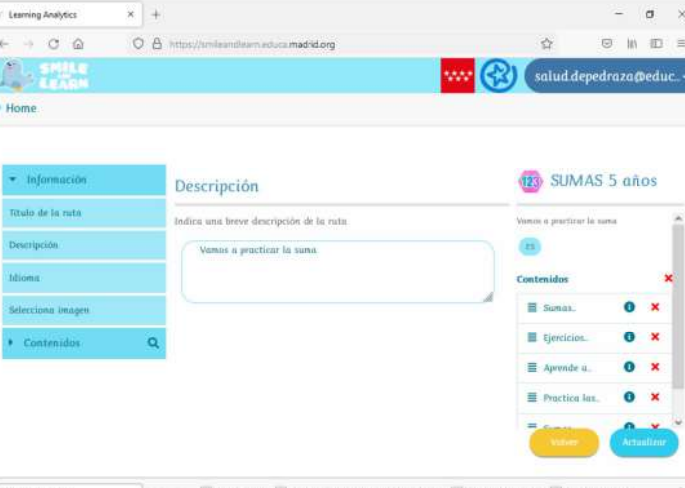
RUTA APRENDIZAJE:



Título de la ruta
Indica un nombre para la ruta.
SUMAS 5 años

Contenidos

- Sumas...
- Ejercicios...
- Aprende a...
- Practica las...



Descripción
Indica una breve descripción de la ruta.
Vamos a practicar la suma

Contenidos

- Sumas...
- Ejercicios...
- Aprende a...
- Practica las...



C.E.I.P. José Ortega y Gasset

Calle de Orense, 87, 28020 Madrid



Learning Analytics | <https://smileandlearn.educamadrid.org> | salud.depdraza@educamadrid.org

Home

Idioma

Selecciona idioma(s) para la ruta.
Selecciona idioma

Español
 Inglés
 Francés
 Portugués
 Italiano
 Catalán

SUMAS 5 años

Vamos a practicar la suma

Contenidos

- Sumas...
- Ejercicios...
- Aprende a...
- Practica las...

Botones: Solucionar, Actualizar

Buscar en la página | Resaltar todo | Coincidencia de mayúsculas/minúsculas | Copiar diacríticos | Palabras completas

Learning Analytics | <https://smileandlearn.educamadrid.org> | salud.depdraza@educamadrid.org

Home

Selecciona imagen

SUMAS 5 años

Vamos a practicar la suma

Contenidos

- Sumas...
- Ejercicios...
- Aprende a...
- Practica las...

Botones: Solucionar, Actualizar

Buscar en la página | Resaltar todo | Coincidencia de mayúsculas/minúsculas | Copiar diacríticos | Palabras completas

Learning Analytics | <https://smileandlearn.educamadrid.org> | salud.depdraza@educamadrid.org

Home

Contenidos

- Unidades de longitud
- Atención y Memoria
- Lógica
- Suma
- Resta
- Porcentajes y Potencias
- Proporcionalidad
- Cálculo adaptativo
- Ciencias
- Emociones

SUMAS 5 años

Vamos a practicar la suma

Contenidos

- Sumas...
- Ejercicios...
- Aprende a...
- Practica las...

Botones: Solucionar, Actualizar

Buscar en la página | Resaltar todo | Coincidencia de mayúsculas/minúsculas | Copiar diacríticos | Palabras completas





C.E.I.P. José Ortega y Gasset

Calle de Orense, 87, 28020 Madrid



The screenshot shows a web browser window with the URL <https://smileandlearn.educamadrid.org>. The page title is 'Learning Analytics'. The main content area is titled 'Contenidos' and is filtered for 'Lógica-Matemáticas > Sumas > Apps'. A search bar on the right shows 'SUMAS 5 años'. Below the search bar, there are three content cards: 'Practica las sumas', 'Sumas', and 'Aprende a sumar'. On the right side, there is a 'Contenidos' list with checkboxes and a 'Actualizar' button. The left sidebar contains a list of categories: Unidades de longitud, Atención y Memoria, Lógica, Suma, Apps, Videos, Resta, Porcentajes y Potencias, Proporcionalidad, and Cálculo adaptativo.

This screenshot shows the same Learning Analytics interface as the first one, but with different content cards displayed under the 'Contenidos' section. The search bar still shows 'SUMAS 5 años'. The content cards are now 'Ejercicios sumas.', 'Ejercicios sumas.', and 'Sumas explicación'. The 'Actualizar' button is still present on the right. The left sidebar and the top navigation bar remain the same.





INTEGRACIÓN DE RECURSOS CON LA PLATAFORMA SMILE AND LEARN

Es importante destacar que el niño de Educación Infantil se irá aproximando a la idea de la operación de la suma por medio de la construcción individual e interna. Por eso generaremos numerosas situaciones de aprendizaje con material concreto y discreto; creando diversas situaciones problemáticas simples, las que se irán complejizando, creando nuevas situaciones de aprendizaje.



AREA:	RUTA APRENDIZAJE:	TÍTULO:	CURSO:
Conocimiento del entorno	3	Me gustan las sumas	Infantil 5 años

OBJETIVOS:	CONTENIDOS:	CRITERIOS DE EVALUACIÓN
Desarrollar la capacidad lógico-matemática: sumar. Comprender cada vez mejor los procesos de adición. Comprender el significado del signo +. Resolver operaciones de suma	Sumas en horizontal. Sumas en vertical. Signo +	Conoce el signo + Realiza sumas sencillas.



RUTA APRENDIZAJE: PASOS PARA LA CREACIÓN DE LA RUTA

The screenshot shows the 'SMILE & LEARN' interface. The user is logged in as 'mchernandez@educa...'. The navigation menu on the left includes 'Información', 'Contenidos', and 'Lenguas'. The 'Título de la ruta' section is active, with the instruction 'Indica un nombre para la ruta'. A text input field contains 'Me gustan las sumas'. The 'Contenidos' section on the right lists several items related to 'Me gustan las sumas', each with an 'i' icon and a red 'x' icon. The 'Validar' and 'Actualizar' buttons are visible at the bottom right.

The screenshot shows the 'SMILE & LEARN' interface. The user is logged in as 'mchernandez@educa...'. The navigation menu on the left is the same as in the previous screenshot. The 'Descripción' section is active, with the instruction 'Indica una breve descripción de la ruta'. A text input field contains 'Iniciación en la resolución de operaciones de suma'. The 'Contenidos' section on the right is the same as in the previous screenshot. The 'Validar' and 'Actualizar' buttons are visible at the bottom right.



Idioma

Selecciona idioma(s) para la ruta.

Selecciona idioma

- Español
- Inglés
- Francés
- Portugués
- Italiano
- Catalán

Me gustan las sumas

Iniciación en la resolución de operaciones de suma

13

Contenidos

Sumas explicación	1	X
Ejercicios sumas (Aprendiz)	1	X
Aprende a sumar	1	X
Sumas	1	X
Practica las sumas	1	X

[Ver](#) [Actualizar](#)

Selecciona imagen

Selecciona un icono para la ruta.

Me gustan las sumas

Iniciación en la resolución de operaciones de suma

13

Contenidos

Sumas explicación	1	X
Ejercicios sumas (Aprendiz)	1	X
Aprende a sumar	1	X
Sumas	1	X
Practica las sumas	1	X

[Ver](#) [Actualizar](#)

Contenidos

Lógica Matemáticas > Suma > Apps

Seleccionar todo el contenido

- Practica las sumas
- Sumas
- Aprende a sumar

Me gustan las sumas

Iniciación en la resolución de operaciones de suma

13

Contenidos

Sumas explicación	1	X
Ejercicios sumas (Aprendiz)	1	X
Aprende a sumar	1	X
Sumas	1	X
Practica las sumas	1	X

[Ver](#) [Actualizar](#)



- Unidades de longitud
- Atención y Memoria
- Lógica
- Suma
- Apps
- Videos
- Resta
- Porcentajes y Potencias
- Proporcionalidad
- Cálculo adaptativo
- Ciencias
- Emociones
- Artes

Contenidos

Lógica Matemáticas > Suma > Videos

Seleccionar todo el contenido



Me gustan las sumas

Indicación en la resolución de operaciones de suma

ES

Contenidos

- Sumas explicación
- Ejercicios sumas (Aprenda)
- Aprende a sumar
- Sumas
- Practica las sumas

Deseleccionar todos

Tus rutas (creadas y compartidas)

- Aprendemos las vocales
- Aprendo a cuidar mi higiene
- Me gustan las sumas
- Rutas del colegio
- Rutas de Smile and Learn

Me gustan las sumas

Asignar la ruta a toda la clase

Resumen

Ver por alumnos

- Aprendemos las vocales
- AMIR
- AINHOA
- ELIAS
- EMMA
- FRANCO
- GEORGINA
- ISAAC
- JAKE
- JEZEQUIEL

Restar todas las fechas

Fecha inicio

Fecha fin

Asignar a todas las rutas

Rutas Modificadas

Me gustan las sumas 3/3/2022 24/6/2022 Asignar a todos los alumnos

Rutas No Modificadas



INTEGRACIÓN DE RECURSOS CON LA PLATAFORMA SMILE AND LEARN

Nieves Concepción López Rodríguez 4ºB – 3ºB

AREA:	RUTA APRENDIZAJE:	TÍTULO:	CURSO:
SOCIAL SCIENCE	1	THE SOLAR SYSTEM	4º PRIMARIA

OBJETIVOS:	CONTENIDOS:	COMPETENCIAS:
PROFUNDIZAR EN EL CONOCIMIENTO DEL SISTEMA SOLAR.	SISTEMA SOLAR. EL SOL, LA TIERRA Y SUS MOVIMIENTOS.	CMCT, CD, AA, CSC

RUTA APRENDIZAJE: PASOS PARA LA CREACIÓN DE LA RUTA

DESCRIPCIÓN DE LA RUTA



SMILE LEARN nlopezrodriguez@educ...

Home

Información

- Título de la ruta
- Descripción
- Idioma
- Selecciona imagen

Contenidos

- Lengua
- Lógica Matemáticas
- Ciencias
- Emociones
- Artes

Contenidos

The Solar System

Contenidos		
Sistema Solar	1	X
Memory emociones	1	X
Sistema Solar	1	X
El Sol	1	X
La Tierra	1	X
Rotación y Traducción	1	X

Volver Actualizar

<https://smileenolesm.educamadrid.org/>

CONTENIDOS DE LA RUTA

SMILE LEARN nlopezrodriguez@educ...

Home > PRI 4ºB

- The digestive system
- The five senses
- The life processes
- the respiratory system
- The Solar System
- UNA EXCURSION
- Videores
- Rutas del colegio
- Rutas de Smile and Learn

Volver

The Solar System

Social Science Year 4 1st Term Here there are some videos games for you to learn more about the Solar System the Earth and its movements, rotation and revolution.

- Sistema Solar**
El Sistema Solar es un juego interactivo diseñado.
- Memory emociones**
El juego «Parejas de Emociones» consiste en asociar.
- Sistema Solar**
El Sistema Solar en 3D para niños es un video educ.
- El Sol**
¡La aventura del Sistema Solar continúa! ¿Estáis p...
- La Tierra**
Video educativo para aprender las cuatro capas de...



SMILE & LEARN nlopezrodriguez@educ

Home > PRI 4ºB

- The digestive system.
- The five senses.
- The life processes.
- The respiratory system.
- The Solar System
- UNA EXCURSIÓN
- Valores
- Rutas del colegio
- Rutas de Smile and Learn.

[Volver](#)

The Solar System

Social Science Year 4 1st Term Here there are some videos games for you to learn more about the Solar System the Earth and its movements, rotation and revolution.

- Memory emociones**
El juego «Parejas de Emociones» consiste en asociar. [+](#)
- Sistema Solar**
El Sistema Solar en 3D para niños es un vídeo educ. [+](#)
- El Sol**
¡La aventura del Sistema Solar continúa! ¿Estáis p... [+](#)
- La Tierra**
Vídeo educativo para aprender las cuatro capas de... [+](#)
- Rotación y Traslación**
Vídeo educativo para niños, con el que aprenderán... [+](#)

ASIGNAR LA RUTA

SMILE & LEARN nlopezrodriguez@educ

Home > PRI 4ºB

[Deseleccionar todos](#)

- The five senses. 1
- The life processes. 1
- The respiratory system. 1
- The Solar System 1
- UNA EXCURSIÓN 1
- Valores 1
- Rutas del colegio
- Rutas de Smile and Learn.

The Solar System

Asignar la ruta a toda la clase

<input checked="" type="checkbox"/>	<input checked="" type="checkbox"/>	<input checked="" type="checkbox"/>	<input checked="" type="checkbox"/>	<input checked="" type="checkbox"/>
Guillermo César	Alison	Sami	Daniel	Marwa
<input checked="" type="checkbox"/>	<input checked="" type="checkbox"/>	<input checked="" type="checkbox"/>	<input checked="" type="checkbox"/>	<input checked="" type="checkbox"/>

[Volver](#)
[Asignar Fechas](#)
[Guardar](#)

Resumen

Ver por alumnos

- Unidades, decenas y centenas 1
- Guillermo César x
- Alison x
- Sami x
- Daniel x
- Marwa x
- Adam H. x
- Charaf Edin x
- Leura x



AREA:	RUTA APRENDIZAJE:	TÍTULO:	CURSO:
NATURAL SCIENCE	2	ANIMALS	4º PRIMARIA

OBJETIVOS:	CONTENIDOS:	COMPETENCIAS:
APRENDER Y REPASAR LA CLASIFICACIÓN Y LAS CARACTERÍSTICAS DE LOS ANIMALES VERTEBRADOS E INVERTEBRADOS.	ANIMALES VERTEBRADOS E INVERTEBRADOS. GRUPOS Y CARACTERÍSTICAS DE CADA UNO.	CMCT, CD, AA, CEC

RUTA APRENDIZAJE: PASOS PARA LA CREACIÓN DE LA RUTA

DESCRIPCIÓN DE LA RUTA

The screenshot shows the 'SMILE LEARN' interface. At the top, there is a navigation bar with the logo, a user profile icon, and the email 'nlopezrodriguez@educ...'. Below the navigation bar, there is a breadcrumb trail: 'Home > PRI 4ºB'. On the left side, there is a sidebar menu with options: 'Información', 'Título de la ruta', 'Descripción', 'Idioma', 'Selecciona imagen', and 'Contenidos'. The main content area is titled 'Descripción' and contains a text box with the following text: 'Natural Science Year 4 2nd Term. Learn and review about the vertebrate and invertebrate animals, their classification and characteristics'. On the right side, there is a section titled 'Animals' with a description: 'Natural Science Year 4 2nd Term Learn and review about the vertebrate and invertebrate animals, their classification and characteristics'. Below this, there is a 'Contenidos' section with a list of items: 'Vertebrados', 'Invertebrados', 'Artrópodos', 'Artrópodos', and 'Moluscos'. Each item has a plus sign and a minus sign icon. At the bottom right, there are two buttons: 'Verdear' and 'Actualizar'.



SMILE & LEARN nlopezrodriguez@educ...

Home > PRI 4ºB

Tus rutas (creadas y compartidas)

- Animals
- Movements of the Earth
- Nutrition
- The circulatory system
- The digestive system
- The five senses
- The life processes

Animals

Natural Science Year 4 2nd Term Learn and review about vertebrate and invertebrate animals, their classification and characteristics.

- Vertebrados**
Video educativo para niños donde descubrirán los a. +
- Invertebrados**
Video educativo para niños donde descubrirán anima. +
- Artrópodos**
"Artrópodos" es un juego interactivo que ayudará a. +
- Artrópodos**
Video educativo para niños con el que descubrirán. +
- Moluscos**
"Moluscos" es un juego interactivo para que los pe. +

SMILE & LEARN nlopezrodriguez@educ...

Home > PRI 4ºB

Tus rutas (creadas y compartidas)

- Animals
- Movements of the Earth
- Nutrition
- The circulatory system
- The digestive system
- The five senses
- The life processes

Animals

Natural Science Year 4 2nd Term Learn and review about vertebrate and invertebrate animals, their classification and characteristics.

- Moluscos**
Video educativo para niños con el que descubrirán. +
- Gusanos**
"Gusanos" es un juego interactivo que ayudará a lo. +
- Gusanos**
Video educativo para niños con el que descubrirán. +
- Equinodermos**
"Equinodermos" es un juego interactivo enfocado a. +
- Equinodermos**
Video educativo para niños con el que descubrirán. +

CONTENIDOS DE LA RUTA



SMILE LEARN nlopezrodriguez@educ...

Home > PRI 4ºB

Las notas creadas y compartidas

- Animals
- Movements of the Earth
- Nutrition
- The circulatory system
- The digestive system
- The five senses
- The life processes

Animals

Natural Science Year 4 2nd Term Learn and review about the vertebrate and invertebrate animals, their classification and characteristics

- Celentéreos**
"Celentéreos" es un juego interactivo enfocado a 4 +
- Celentéreos**
Vídeo educativo para niños con el que descubrirán +
- Espojas**
«Espojas» es un juego interactivo que ayudará a 1 +
- Clasifica animales**
Animales vertebrados e invertebrados es un juego 1 +
- Clasifica animales**
El quiz de reino animal es un cuestionario interac. +

SMILE LEARN nlopezrodriguez@educ...

Home > PRI 4ºB

Las notas creadas y compartidas

- Animals
- Movements of the Earth
- Nutrition
- The circulatory system
- The digestive system
- The five senses
- The life processes

Animals

Natural Science Year 4 2nd Term Learn and review about the vertebrate and invertebrate animals, their classification and characteristics

- Clasifica animales**
Animales vertebrados e invertebrados es un juego 1 +
- Clasifica animales**
El quiz de reino animal es un cuestionario interac. +
- Animales del mundo**
Con Animales del mundo los niños aprenderán inform. +
- Alimentación de heterótrofos**
Vídeo educativo para niños en el que aprenderán cu. +
- Alimentación de heterótrofos**
Alimentación de heterótrofos es un juego interacti. +



WORLD E-LEARN

Home > PRI 4ºB

nlopezrodriguez@educ

Animals

Asignar la ruta a toda la clase

Adam H.	Charaf Edin	Laura	Paula Kriste	Eloy
Adam E.	Haroun	Leila	Genesis	Isabel

Volver Asignar Fechas Guardar

Resumen

Ver por alumnos

Tus rutas (creadas y compartidas)	X
Guillermo César	X
Alison	X
Sami	X
Daniel	X
Marwa	X
Adam H.	X
Charaf Edin	X
Laura	X

ASIGNAR LA RUTA



AREA:	RUTA APRENDIZAJE:	TÍTULO:	CURSO:
NATURAL SCIENCE	3	NUTRITION	3º PRIMARIA

OBJETIVOS:	CONTENIDOS:	COMPETENCIAS:
LEARN ABOUT THE PROCESS OF NUTRITION. THE DIGESTIVE SYSTEM, NUTRIENTS AND THE IMPORTANCE OF A HEALTHY DIET	<ul style="list-style-type: none"> - THE DIGESTIVE SYSTEM - NUTRIENTS: CARBOHYDRATES, PROTEINS, FATS AND VITAMINS AND MINERALS - A BALANCED DIET 	CMCT, CD, CSC, CEC

RUTA APRENDIZAJE: PASOS PARA LA CREACIÓN DE LA RUTA

DESCRIPCIÓN DE LA RUTA



CONTENIDOS DE LA RUTA

SMILE LEARN nlopezrodriguez@edu

Home > PRI 3ºB

Contenidos

Información

- Título de la ruta
- Descripción
- Idioma
- Selecciona imagen

Contenidos

- Lengua
- Lógica Matemáticas
- Ciencias
- Emociones
- Artes

Search: Nutrition

Contenidos

- Alimentación saludable
- Grasas
- Proteínas
- Hidratos de Carbono
- Vitaminas
- Diseña tu menú
- Hidratos de Carbono

Volver Actualizar

SMILE LEARN nlopezrodriguez@edu

Home > PRI 3ºB

Contenidos

Información

- Título de la ruta
- Descripción
- Idioma
- Selecciona imagen

Contenidos

- Lengua
- Lógica Matemáticas
- Ciencias
- Emociones
- Artes

Search: Nutrition

Contenidos

- Diseña tu menú
- Hidratos de Carbono
- Proteínas
- Vitaminas
- Grasas
- Alimentación saludable
- Sistema digestivo
- Sistema digestivo

Volver Actualizar



Tus rutas (creadas y compartidas)

- Animals
- Movements of the Earth
- Nutrition
- The circulatory system
- The digestive system
- The five senses
- The life processes
- The respiratory system

video

Nutrition.

Natural Science Year 3 1st Term Learn about the process of nutrition. The digestive system, nutrients and the importance of a healthy diet

- Alimentación saludable**
El quiz de tipos de alimentación es un cuestionari. +
- Grasas**
El quiz de grasas es un cuestionario interactivo p. +
- Proteínas**
El quiz de proteínas es un cuestionario interactiv. +
- Hidratos de Carbono**
El quiz de hidratos de carbono es un cuestionario. +
- Vitaminas**
El quiz de vitaminas es un cuestionario interactiv. +

Tus rutas (creadas y compartidas)

- Animals
- Movements of the Earth
- Nutrition
- The circulatory system
- The digestive system
- The five senses
- The life processes
- The respiratory system

video

Nutrition.

Natural Science Year 3 1st Term Learn about the process of nutrition. The digestive system, nutrients and the importance of a healthy diet

- Diseña tu menú**
«Diseña tu menú» es un juego interactivo para que. +
- Hidratos de Carbono**
Video educativo para niños en el que aprenderán qu. +
- Proteínas**
Video educativo para niños en el que aprenderán qu. +
- Vitaminas**
Video educativo para niños en el que aprenderán qu. +
- Grasas**
Video educativo para niños en el que aprenderán qu. +



SMILE LEARN nlopezrodriguez@educ.

Home > PRI 3ºB

Tus rutas (creadas y compartidas)

- Animals
- Movements of the Earth
- Nutrition
- The circulatory system
- The digestive system
- The five senses
- The life processes
- The respiratory system

Nutrition.

Natural Science Year 3 1st Term Learn about the process of nutrition. The digestive system, nutrients and the importance of a healthy diet.

- Vitaminas**
Video educativo para niños en el que aprenderán qu. +
- Grasas**
Video educativo para niños en el que aprenderán qu. +
- Alimentación saludable**
Video educativo para niños en el que aprenderán qu. +
- Sistema digestivo**
Video para que los más pequeños aprendan de una jo. +
- Sistema digestivo**
¿Tus hijos están aprendiendo sobre el cuerpo humano. +

ASIGNAR LA RUTA

SMILE LEARN nlopezrodriguez@educ.

Home > PRI 3ºB

Deseleccionar todas

Tus rutas (creadas y compartidas)

- Animals
- Movements of the Earth
- Nutrition
- The circulatory system
- The digestive system
- The five senses
- The life processes

Nutrition.

Asignar la ruta a toda la clase

HAYA	HAFFSA	NABIL	NOA	TRIANA

Ver **Asignar Fechas** **Guardar**

Resumen

Ver por alumnos

- Unidades, decimas y centenas
- HAYA
- HAFFSA
- NABIL
- NOA
- TRIANA
- ISMAEL
- DAVID MANSO
- HÉCTOR



INTEGRACIÓN DE RECURSOS CON LA PLATAFORMA SMILE AND LEARN

AREA:	ruta APRENDIZAJE:	TÍTULO:	CURSO:
NATURAL SCIENCE	1	VERTEBRATES, INVERTEBRATES	2º PRIMARIA

OBJETIVOS:	CONTENIDOS:	COMPETENCIAS
<ul style="list-style-type: none"> Conoce las principales características definitorias de los animales. Distingue entre animales vertebrados e invertebrados. Conoce las características y grupos más comunes de vertebrados. Conoce las características y grupos más comunes de invertebrados. 	<ul style="list-style-type: none"> Clasificación de los animales. Animales invertebrados. Animales vertebrados. 	CMCT, AA

RUTA APRENDIZAJE: PASOS PARA LA CREACIÓN DE LA RUTA

Crear rutas

Crear múltiples rutas ordenando el contenido de Smile and Learn que quieres programar (p. ej., 1er trimestre, Ciencias 1º primaria, Lengua...).

Recomendada para incluir Smile and Learn en tu programación/calendario de actividades.

Crear

Contenidos

Seleccionar todo el contenido

Pinza vertebrados, Vertebrados, Mamíferos, Mamíferos, Aves, Aves, Peces, Peces, Anfibios, Anfibios, Reptiles, Reptiles

IDENTIFY VERTEBRATES

Pinza vertebrados, Aves, Aves, Peces, Peces, Anfibios, Anfibios, Reptiles, Reptiles, Squirrels

parts of plant

Asignar la ruta a toda la clase

Valentina, Libertad, Samuel, Azahara Isabel, Santiago Ismael, Camille, Noa, Michelangelo, Rubén Alejandro, Nora, Inés, Christian

Guardar



INTEGRACIÓN DE RECURSOS CON LA PLATAFORMA SMILE AND LEARN

AREA:	RUTA APRENDIZAJE:	TÍTULO:	CURSO:
SOCIAL SCIENCE	2	HEALTHY HABITS	1º y 2º PRIMARIA

OBJETIVOS:	CONTENIDOS:	COMPETENCIAS
<ul style="list-style-type: none"> Familiarizarse con los hábitos y rutinas más saludables para la vida. Reconocer, identificar y discriminar las escenas en las que se representan las distintas rutinas. Secuenciar las escenas en el orden lógico siguiendo las instrucciones orales recibidas. Colocar las escenas en su lugar correspondiente. Adquirir la habilidad y coordinación necesarias para la realización del ejercicio propuesto. 	<ul style="list-style-type: none"> Observación y exploración de sus hábitos alimenticios. Adquisición de vocabulario relacionado con los hábitos saludables Utilización progresiva de los hábitos básicos de higiene. 	CCL, AA

RUTA APRENDIZAJE: PASOS PARA LA CREACIÓN DE LA RUTA

The screenshot shows the 'Rutas de aprendizaje' (Learning Routes) section of the platform. On the left, there is a list of routes including 'HOW TO BE HEALTHY', 'IDENTIFY VERTEBRATES', 'INVERTEBRATES', 'parts of plant', and 'trabaja con los números'. On the right, there is a 'Resumen' (Summary) section showing a list of students: ADAN, ANNA, AYA, CAMILA, CHRISTIAN, ELISABETH, FRANCISCO, and ISABELLA.

Misma ruta asignada a alumno con TEA

The screenshot shows the 'HOW TO BE HEALTHY' learning route assigned to a student with TEA. The interface includes a title 'HOW TO BE HEALTHY' and three video thumbnails: 'Hand Washing', 'Personal Hygiene', and 'Tooth Brushing'. On the right, there is a student profile form with fields for 'Nombre' (Name), 'Fecha de nacimiento' (Date of birth), and 'Grupo' (Group). Below the form, there are checkboxes for '¿Este estudiante educativo especial?' (Is this student an educational special case?) and various educational needs: 'Necesidad del aprendizaje' (checked), 'TEA', 'Necesidad intelectual', 'Necesidad motora', 'Acceso con tecnología', 'Necesidad auditiva', 'Necesidad visual', 'TEL', 'Necesidad del lenguaje', 'AAG', 'AISE', 'ADA', and 'Otra'.



INTEGRACIÓN DE RECURSOS CON LA PLATAFORMA SMILE AND LEARN

AREA:	RUTA APRENDIZAJE:	TÍTULO:	CURSO:
SOCIAL SCIENCE	3	STATES OF WATER	1º PRIMARIA

OBJETIVOS:	CONTENIDOS:	COMPETENCIAS
<p>1) Comprender la importancia de la presencia del agua a nuestro alrededor.</p> <p>2) Identificar los tres estados físicos del agua.</p> <p>3) Poder describir cómo pasa el agua de un estado físico al otro.</p>	<p>1.Objetos habituales en el entorno natural y social donde encontramos agua (nevera, congelador, hornillo o microondas, mechero o camping gas, carrete de fotos...)</p> <p>2.Diferentes estados del agua: sólido, líquido, gaseoso.</p> <p>3.Cambios de estado.</p> <p>4.Temperatura: caliente-frío.</p>	CCL, AA

RUTA APRENDIZAJE: PASOS PARA LA CREACIÓN DE LA RUTA

The screenshot shows the 'Contenidos' section of the Smile and Learn platform. It includes a search bar, a list of content items with icons, and a table of selected content. The content items are: 'Sustancias puras y...', 'Ciclo del agua', 'Estados de la materia', and 'Cambios de estado'. The table shows three items selected: 'Estados de la materia', 'Ciclo del agua', and 'Cambios de estado', each with a plus icon and a red X icon.



INTEGRACIÓN DE RECURSOS CON LA PLATAFORMA SMILE AND LEARN

AREA:	ruta APRENDIZAJE:	TÍTULO:	CURSO:
MATEMÁTICAS	1	RESTAS Y DECENAS	1º PRIMARIA

OBJETIVOS:	CONTENIDOS:	COMPETENCIAS
<ul style="list-style-type: none"> - Reconocer y situar el valor posicional de las cifras y establecer equivalencias entre decenas y unidades. - Operar con números del 0 al 99, en concreto restas sin llevadas. En horizontal y vertical. 	<ul style="list-style-type: none"> - Unidad y decena. - Restas. 	CMCT, AA

RUTA APRENDIZAJE: PASOS PARA LA CREACIÓN DE LA RUTA

Información

Título de la ruta

Descripción

Idioma

Selecciona imagen

Contenidos

Descripción

Indica una breve descripción de la ruta

Videos y juegos para practicar los conceptos de unidad, decena y la resta.

Matemáticas 1º - Decenas y restas

Videos y juegos para practicar los conceptos de unidad, decena y la resta.

ES EN

Contenidos

- Unidades, Decenas, Centenas
- Unidades, decenas y centenas
- Restas explicación
- Aprende a restar
- Practica las restas
- Ejercicios restas (Aprende)
- Restas

Matemáticas 1º - Decenas y restas

Asignar la ruta a toda la clase



INTEGRACIÓN DE RECURSOS CON LA PLATAFORMA SMILE AND LEARN

AREA:	RUTA APRENDIZAJE:	TÍTULO:	CURSO:
LENGUA	2	MEJORAMOS LA LECTURA	1º y 2º PRIMARIA

OBJETIVOS:	CONTENIDOS:	COMPETENCIAS
<ul style="list-style-type: none"> - Conocer el nombre de las letras, el orden alfabético y la correspondencia entre los fonemas y las grafías. - Conocer la correspondencia entre mayúsculas y minúsculas tanto de imprenta como cursivas. - Leer palabras y textos breves en voz alta con fluidez y una dicción correcta. 	<ul style="list-style-type: none"> - Lectura de sílabas, palabras y oraciones sencillas en voz alta con pronunciación, ritmo y entonación adecuadas. 	CCL, AA

RUTA APRENDIZAJE: PASOS PARA LA CREACIÓN DE LA RUTA

Información

Título de la ruta

Descripción

Idioma

Selecciona imagen

Contenidos

Descripción

Indica una breve descripción de la ruta

Ruta para alumnado de 1º y 2º en proceso de aprendizaje de la lectura.

Mejoramos la lectura

Ruta para alumnado de 1º y 2º en proceso de aprendizaje de la lectura.

Contenidos

- Biblioteca de vocales
- Biblioteca de las consonantes
- Monstruo de las consonantes
- La gata Beatriz
- Forma palabras
- Leo con B
- Leo con D
- Leo con F
- Leo con L

Verter Actualizar

Ruta asignada a alumnado de 1º

Mejoramos la lectura

Asignar la ruta a toda la clase























Grid of student avatars with checkboxes indicating route assignment. Checked students include: María Fernanda, Dina, Isaac, Rubén Alejandro, Gerardo.



Misma ruta asignada a alumnado de 2º

 Mejoramos la lectura

Asignar la ruta a toda la clase

 Joaquín	 Amina	 Alessa Valentina	 Emanuele	 Izan Scott	 Nash	 Luciana Kazumi	 Jarif
 Álvaro Rodrigo	 Tim Gabriel	 Camila	 Valery Nicolle	 Muaaz	 Jermalyn María	 Juvenal	 Rihab
 Aela	 Ian Andre	 Jake	 Sofía	 Sara	 LENGUA		



INTEGRACIÓN DE RECURSOS CON LA PLATAFORMA SMILE AND LEARN

AREA:	RUTA APRENDIZAJE:	TÍTULO:	CURSO:
LENGUA	3	SINÓNIMOS Y ANTÓNIMOS	1º PRIMARIA

OBJETIVOS:	CONTENIDOS:	COMPETENCIAS
- Conocer vocabulario de la vida cotidiana, así como sinónimos y antónimos.	- Léxico: sinónimos y antónimos.	CCL, AA

RUTA APRENDIZAJE: PASOS PARA LA CREACIÓN DE LA RUTA

- Información
- Titulo de la ruta
- Descripción
- Idioma
- Selecciona imagen
- Contenido

Descripción

Indica una breve descripción de la ruta.

Videos y juegos para practicar con sinónimos y antónimos.

Lengua 1º - Sinónimos y antónimos

Videos y juegos para practicar con sinónimos y antónimos.

Contenidos

- Sinónimos
- Antónimos
- Sinónimos

Lengua 1º - Sinónimos y antónimos

Asignar la ruta a toda la clase

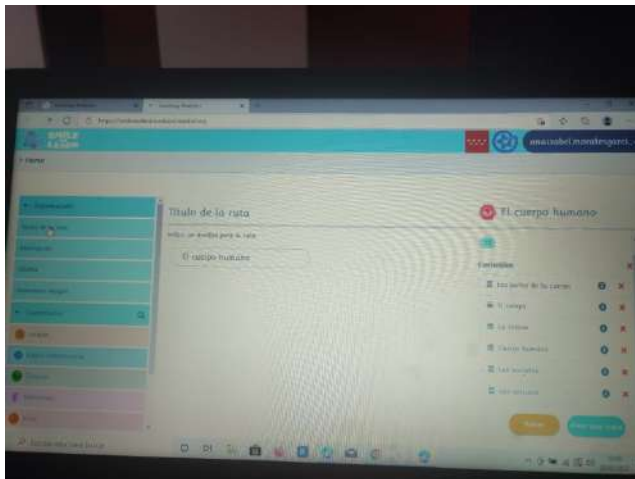
INTEGRACIÓN DE RECURSOS CON LA PLATAFORMA SMILE AND LEARN

ÁREA	RUTA DE APRENDIZAJE	TÍTULO	CURSO
CIENCIAS NATURALES	1	El cuerpo humano	4 años C

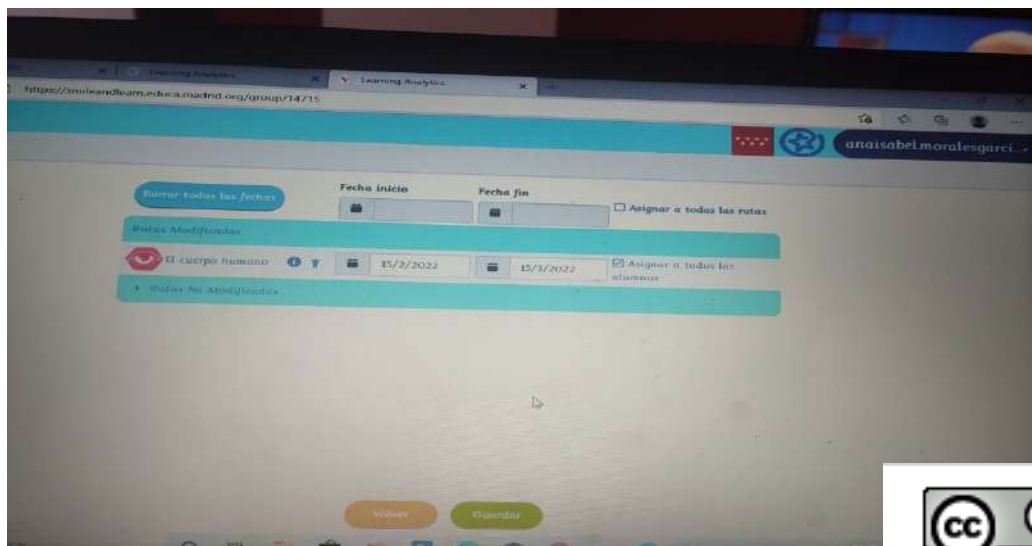
OBJETIVOS	CONTENIDOS	COMPETENCIAS
Conocer el cuerpo humano y los sentidos	El cuerpo humano. Los sentidos.	

RUTA DE APRENDIZAJE: PASOS PARA LA CREACIÓN DE LA RUTA

1. Seleccionamos los contenidos que queremos trabajar en la ruta



2. Asignamos las fechas a los contenidos que vamos a trabajar

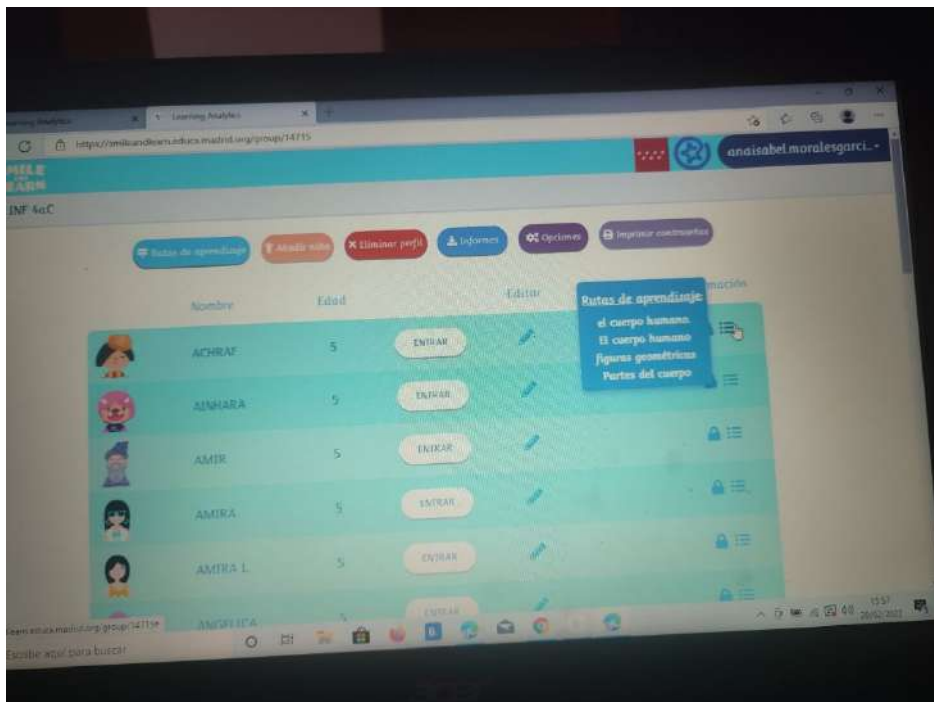


3. Asignamos la ruta al grupo clase al que va dirigido, en este caso a 4 años C

4.



Comprobamos que se ha asignado correctamente la ruta al grupo de alumnos.



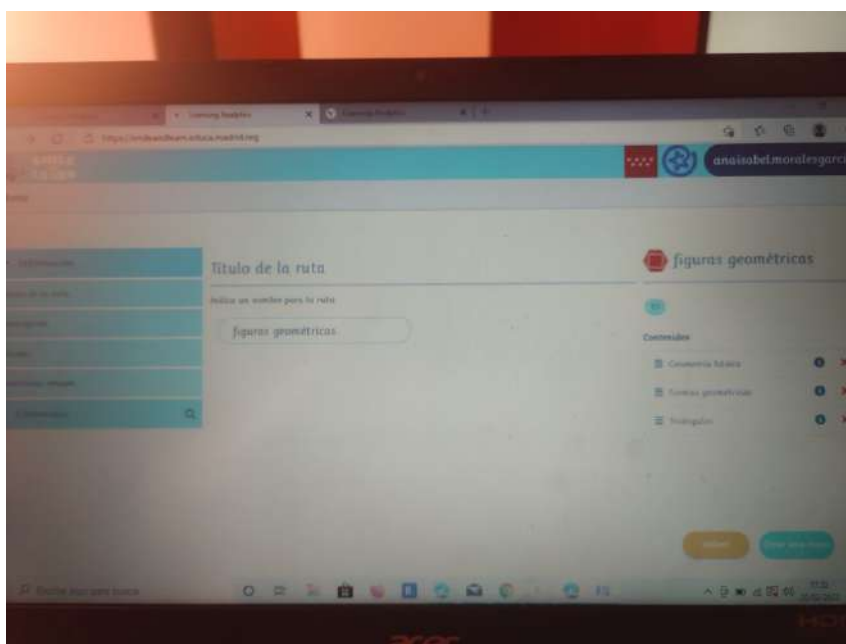
INTEGRACIÓN DE RECURSOS CON LA PLATAFORMA SMILE AND LEARN

ÁREA	RUTA DE APRENDIZAJE	TÍTULO	CURSO
Conocimiento del entorno	2	Figuras geométricas	4 años C

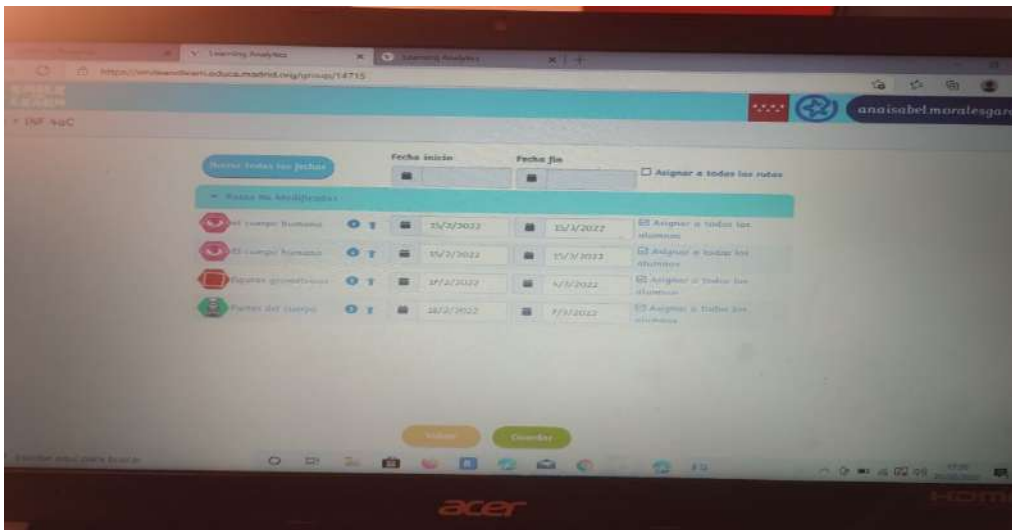
OBJETIVOS	CONTENIDOS	COMPETENCIAS
Conocer las figuras geométricas básicas y en concreto el triángulo.	Figuras geométricas básicas El triángulo.	

RUTA DE APRENDIZAJE: PASOS PARA LA CREACIÓN DE LA RUTA

1. Seleccionamos los contenidos que queremos trabajar en la ruta

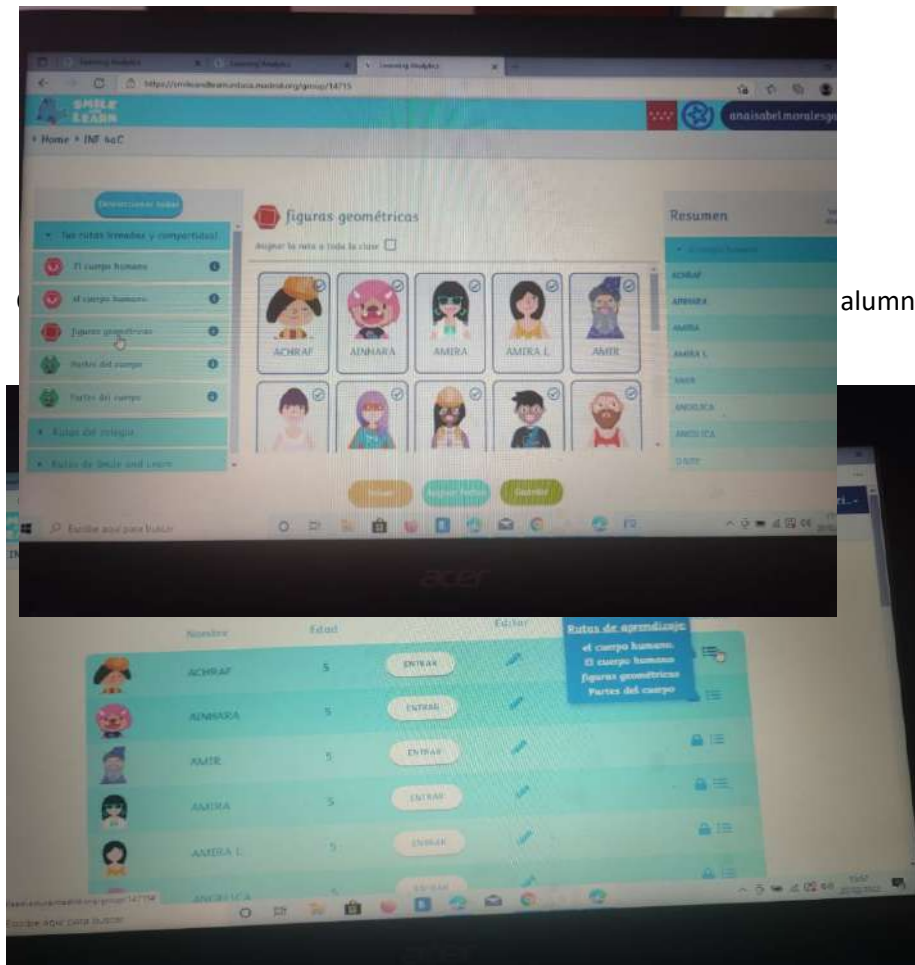


- 2 Asignamos las fechas a los contenidos que vamos a trabajar



2. Asignamos la ruta al grupo clase al que va dirigido, en este caso a 4 años C

3.



alumnos.

INTEGRACIÓN DE RECURSOS CON LA PLATAFORMA SMILE AND LEARN

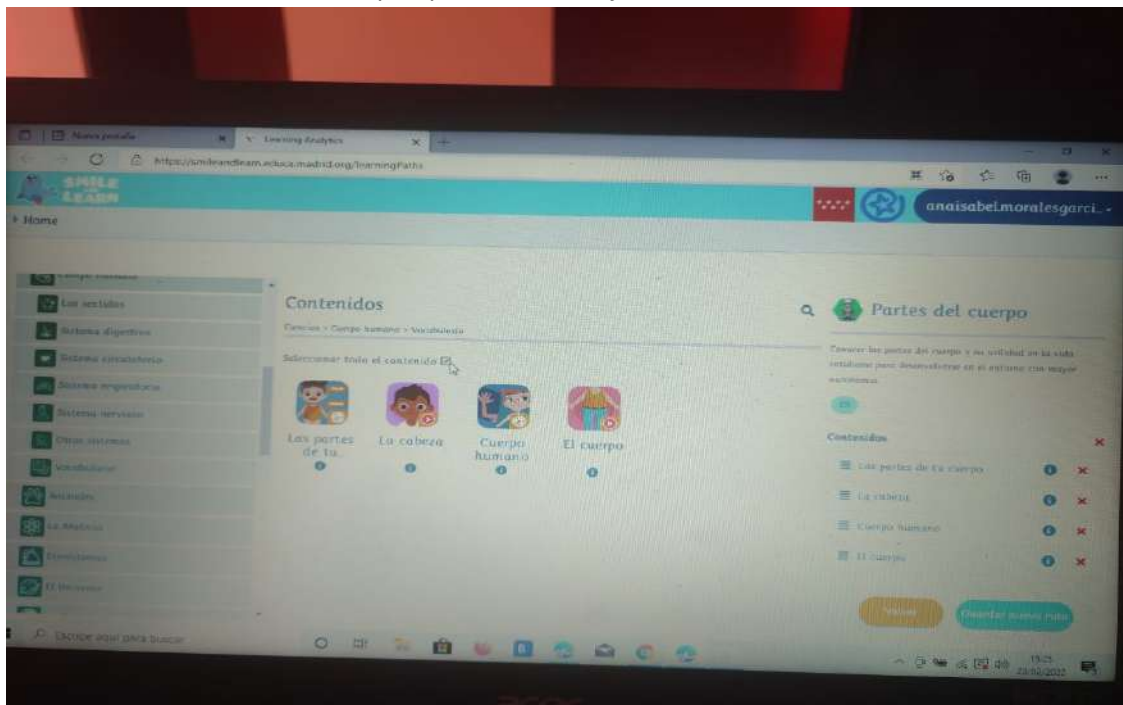
ÁREA	RUTA DE APRENDIZAJE	TÍTULO	CURSO
Conocimiento del entorno	3	Partes del Cuerpo	4 años C

OBJETIVOS	CONTENIDOS	COMPETENCIAS
-----------	------------	--------------

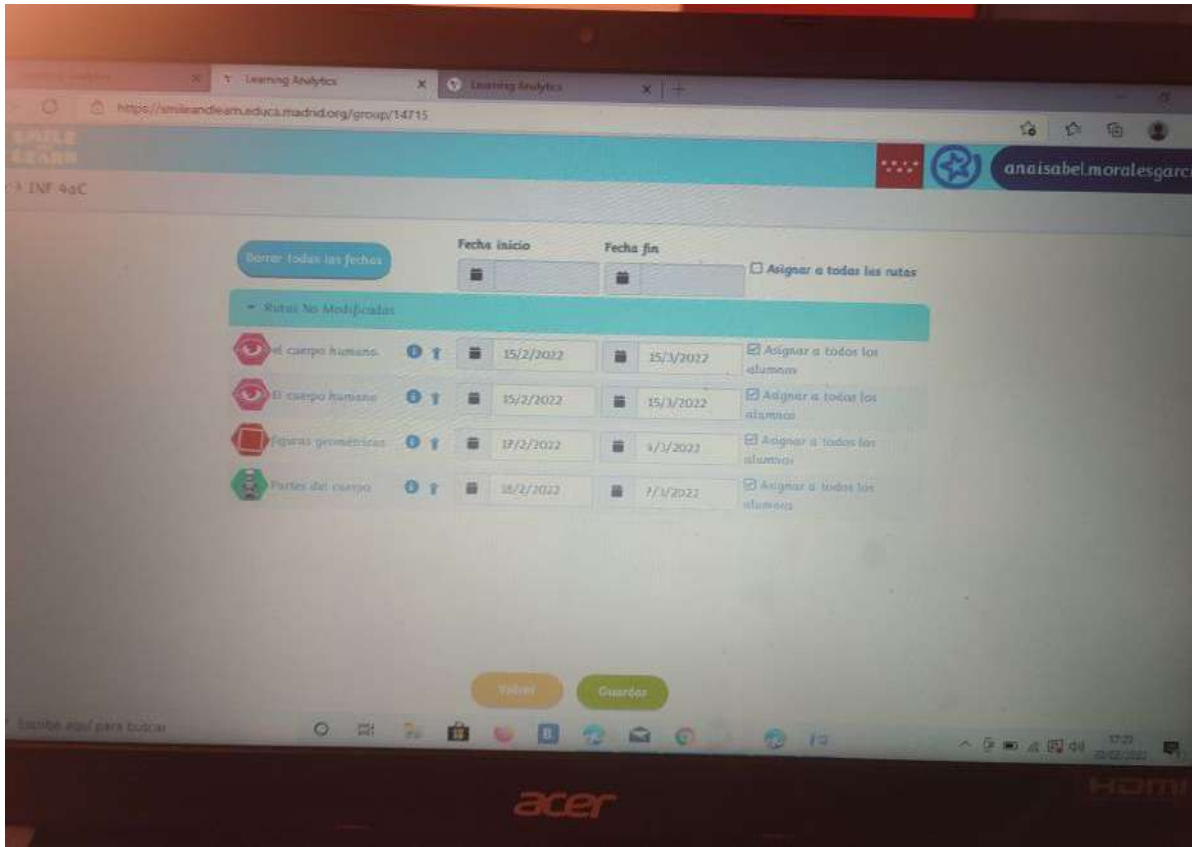
<p>Identificar las diferentes partes del cuerpo, así como conocer sus funciones en la vida cotidiana para facilitar su autonomía.</p>	<p>Partes del cuerpo y sus funciones.</p>	
---	---	--

RUTA DE APRENDIZAJE: PASOS PARA LA CREACIÓN DE LA RUTA

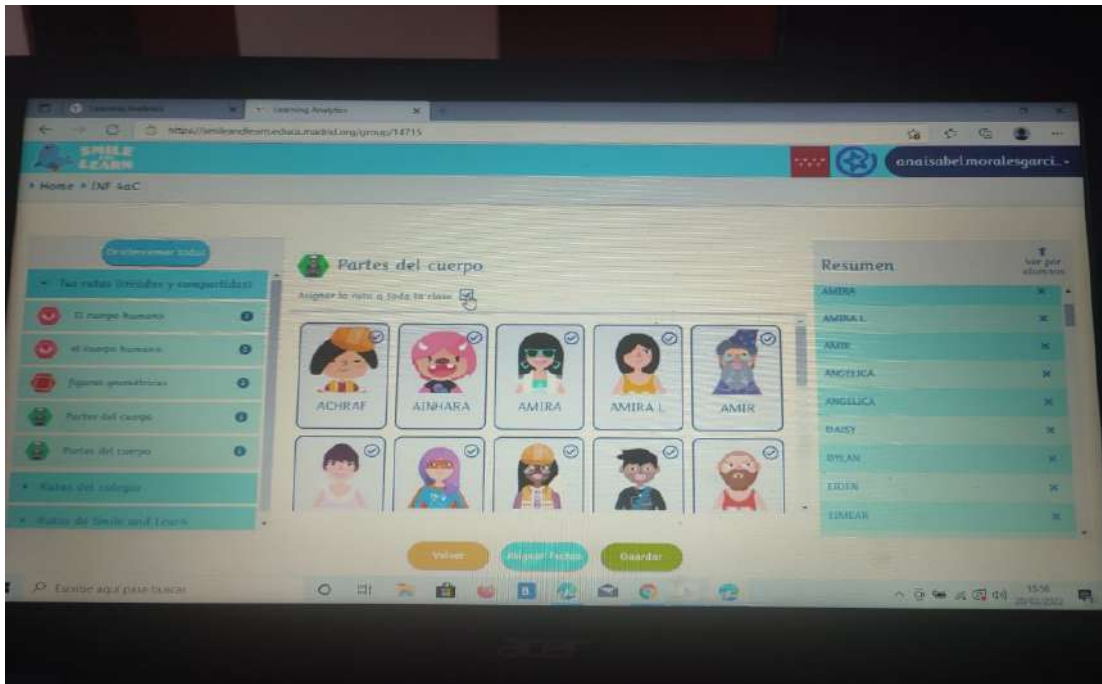
1. Seleccionamos los contenidos que queremos trabajar en la ruta



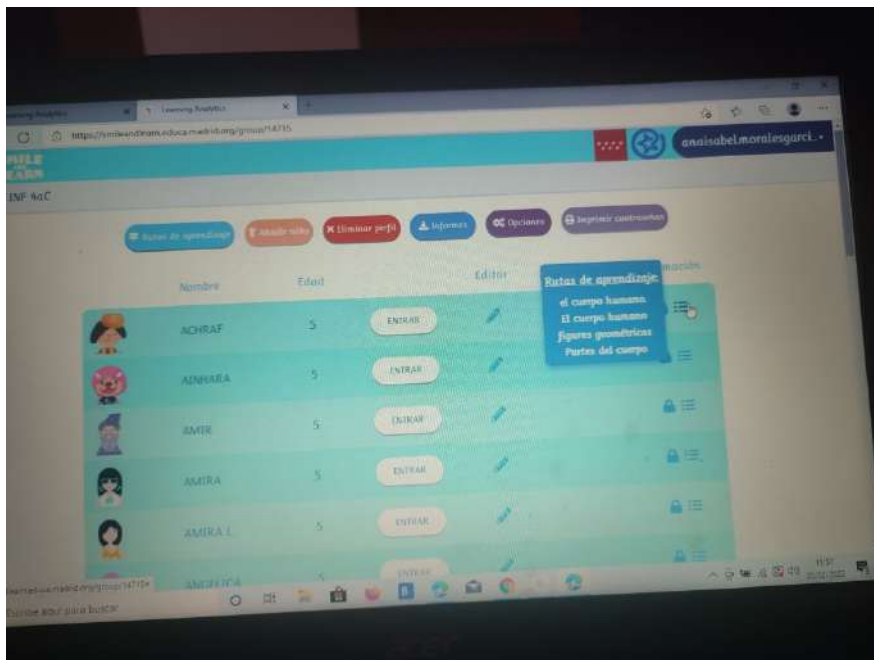
2. Asignamos las fechas a los contenidos que vamos a trabajar



3 Asignamos la ruta al grupo clase al que va dirigido, en este caso a 4 años C



4 Comprobamos que se ha asignado correctamente la ruta al grupo de alumnos.



INTEGRACIÓN DE RECURSOS CON LA PLATAFORMA SMILE AND LEARN

AREA:	RUTA APRENDIZAJE:	TÍTULO:	CURSO:
Physical Education	1	MY BODY	1ºC PRIMARIA

OBJETIVOS:	CONTENIDOS:	COMPETENCIA S
CONOCER Y NOMBRAR LAS PARTES PRINCIPALES DEL CUERPO.	EL CUERPO HUMANO	CD,CCL

RUTA APRENDIZAJE: PASOS PARA LA CREACIÓN DE LA RUTA

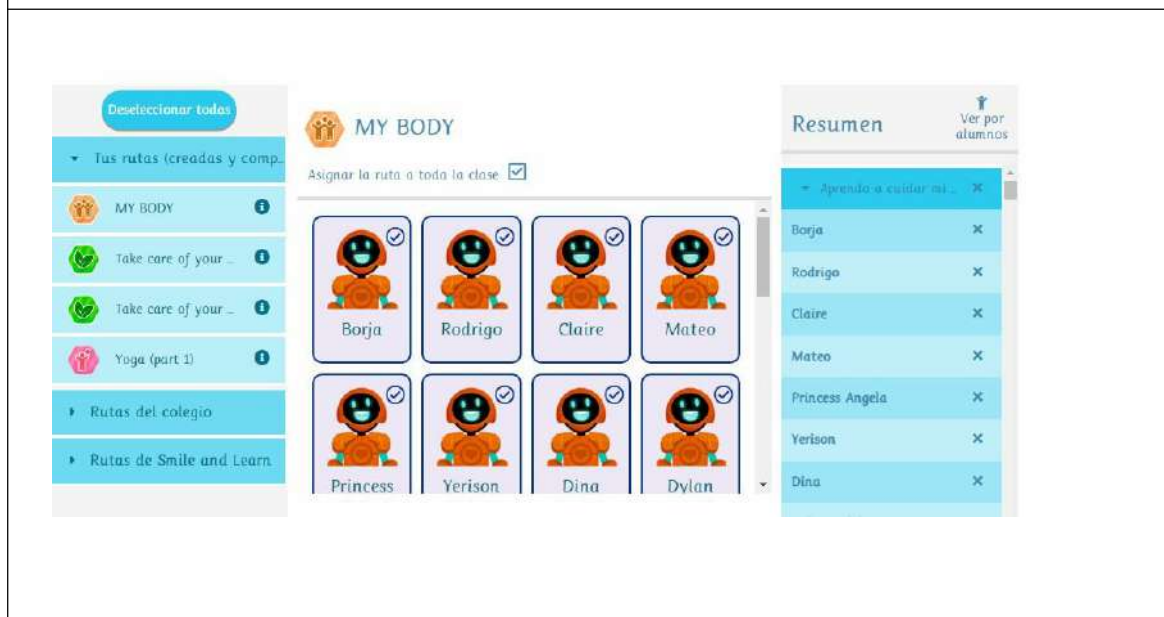


The screenshot shows the 'Smile and Learn' interface. At the top, there is a navigation bar with the logo and the name 'Teacher: Yésica'. Below the navigation bar, there are several buttons: 'Ruta de aprendizaje', 'Añadir ruta', 'Eliminar perfil', 'Informes', 'Opciones', and 'Imprimir contraseñas'. The main content area displays a table of students with columns for 'Nombre', 'Edad', 'Editar', 'Compartir', and 'Información'. The table lists five students: Alexandra, Alfredo, Bella Ruskel, Bianca, and Borja, all aged 7. Each student row has an 'ENTRAR' button and an edit icon.

Seleccionamos al grupo para el que vamos a crear la ruta de aprendizaje. Seleccionamos los contenidos a trabajar dentro del área de Educación Física y creamos la ruta de aprendizaje.



Decidimos a que alumnos le vamos a asignar la ruta para trabajar los contenidos seleccionados.



INTEGRACIÓN DE RECURSOS CON LA PLATAFORMA SMILE AND LEARN

AREA:	RUTA APRENDIZAJE:	TÍTULO:	CURSO:
PHYSICAL EDUCATION	2	Keep healthy	1ºC



OBJETIVOS:	CONTENIDOS:	COMPETENCIA S
Enseñar la importancia de hábitos de higiene para prevenir enfermedades.	Healthy habits	CD,CCL

RUTA APRENDIZAJE:

Home ▶ PRI 1ºC

Contenidos

Ciencias > Hábitos de higiene > Videos

Seleccionar todo el contenido

Lavado de manos 1

Higiene corporal 1

Lavado de dientes 1

Healthy habits

Contenidos

- Lavado de manos 1 X
- Higiene corporal 1 X
- Lavado de. 1 X

Volver

Guardar nueva ruta



The screenshot shows the 'Smile and Learn' teacher interface. At the top, it says 'Teacher Yésica' and 'Home > PRI 1ºC'. The main area is titled 'Healthy habits' and includes a 'Resumen' (Summary) sidebar on the right listing students: Borja, Rodrigo, Claire, Mateo, Princess Angela, Yerison, Dina, and Dylan Caleb. The central part shows a grid of student avatars with names: Borja, Rodrigo, Claire, Mateo, Princess, Yerison, Dina, and Dylan. Below the grid are buttons for 'Volver', 'Asignar Fechas', and 'Guardar'. A second screenshot below shows the 'Asignar Fechas' (Assign Dates) screen, with a table for 'Rutas Modificadas' (Modified Routes) showing 'Healthy habits' assigned from 30/3/2022 to 29/3/2022. Buttons for 'Volver' and 'Guardar' are at the bottom.

AREA:	RUTA APRENDIZAJE:	TÍTULO:	CURSO:
Physical Education	3	YOGA (Part 1)	1ºC PRIMARIA

OBJETIVOS:	CONTENIDOS:	COMPETENCIA S
Relajación y expresión corporal	EL CUERPO HUMANO	CD,CCL

RUTA DE APRENDIZAJE



C.E.I.P. José Ortega y Gasset

Calle de Orense, 87, 28020 Madrid



The image displays two screenshots of a digital learning platform. The top screenshot shows the 'Yoga (part 1)' interface. On the left, a sidebar lists various topics: 'Seleccionar todos', 'Las rutinas familiares y el...', 'Healthy habits', 'MY BODY', 'Take care of yo...', 'Take care of yo...', 'Yoga (part 1)', 'Rutinas del colegio', and 'Rutinas de salud and lea...'. The main area features a grid of avatars representing students, with a 'Yoga (part 1)' title and a checkbox 'Asignar la ruta a toda la clase'. Below the grid are buttons for 'Inicio', 'Asignar Rutinas', and 'Guardar'. On the right, a sidebar titled 'Yoga (part 1)' contains a description 'Saludo al sol y yoga con animales del mar' and three video thumbnails: 'El saludo al sol', 'Yoga con animales', and 'Animales del mar'. The bottom screenshot shows the same interface with a 'Resumen' sidebar on the left and a 'Ejercicios' sidebar on the right, which lists various exercises like 'Yoga (part 1)', 'Yoga (part 2)', 'Yoga (part 3)', etc.



INTEGRACIÓN DE RECURSOS CON LA PLATAFORMA SMILE AND LEARN

ÁREA	RUTA DE APRENDIZAJE	TÍTULO	CURSO
Conocimiento de sí mismo y autonomía personal	1	Partes de la cara	3 años B

OBJETIVOS	CONTENIDOS	COMPETENCIAS
Conocer y nombrar las partes de la cara, sus funciones y los sentidos asociados a cada una.	<ul style="list-style-type: none">Identificación de las partes de la cara.Los sentidos.	

RUTA DE APRENDIZAJE: PASOS PARA LA CREACIÓN DE LA RUTA

1. Seleccionamos los contenidos que queremos trabajar en la ruta

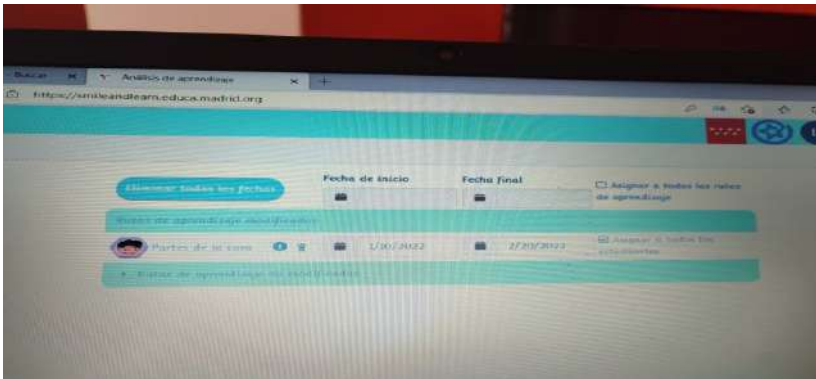


2. Asignamos las fechas a los contenidos que vamos a trabajar



C.E.I.P. José Ortega y Gasset

Calle de Orense, 87, 28020 Madrid

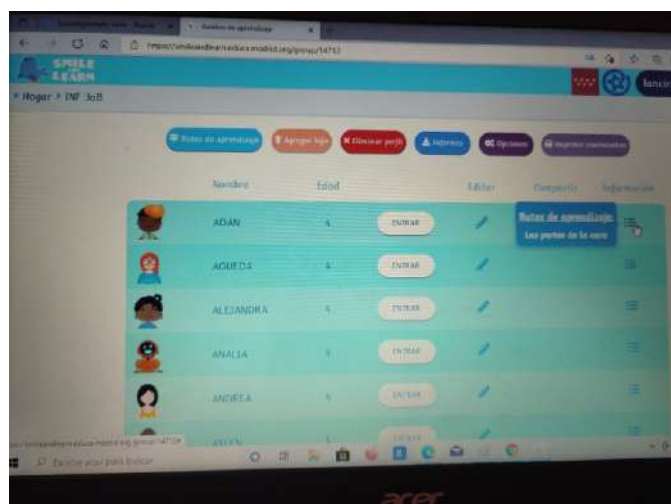


al que va dirigido, en este caso a 3 años B

3. Asignamos la ruta al grupo clase



4. Comprobamos que se ha asignado correctamente la ruta al grupo de alumnos.





INTEGRACIÓN DE RECURSOS CON LA PLATAFORMA SMILE AND LEARN

ÁREA	RUTA DE APRENDIZAJE	TÍTULO	CURSO
Conocimiento del entorno	2	El color azul	3 años B

OBJETIVOS	CONTENIDOS	COMPETENCIAS
Conocer e identificar en objetos de la vida cotidiana el color azul.	Identificación del color azul.	

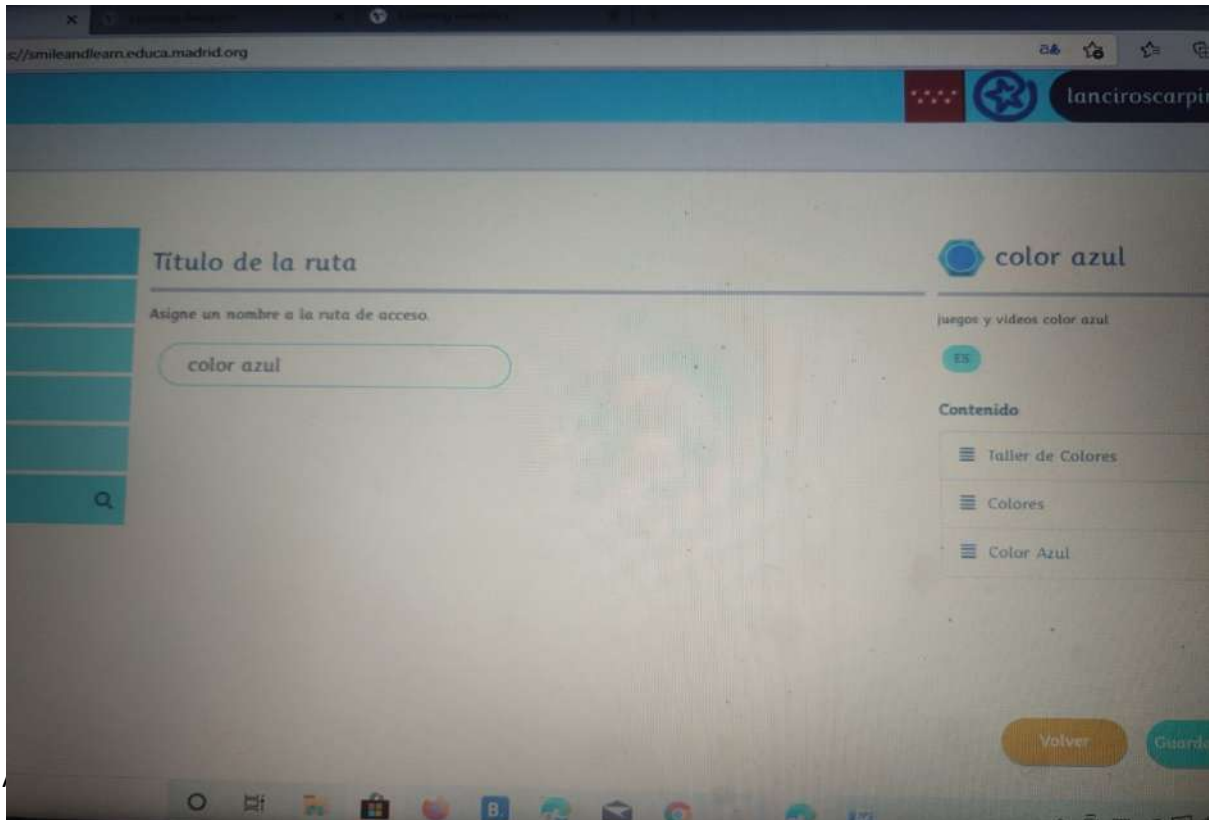
RUTA DE APRENDIZAJE: PASOS PARA LA CREACIÓN DE LA RUTA

1. Seleccionamos los contenidos que queremos trabajar en la ruta



C.E.I.P. José Ortega y Gasset

Calle de Orense, 87, 28020 Madrid



2.





3. Asignamos la ruta al grupo clase al que va dirigido, en este caso a 3 años B



INTEGRACIÓN DE RECURSOS CON LA PLATAFORMA SMILE AND LEARN

ÁREA	RUTA DE APRENDIZAJE	TÍTULO	CURSO
Conocimiento del entorno.	3	EL NÚMERO 1	3 años B

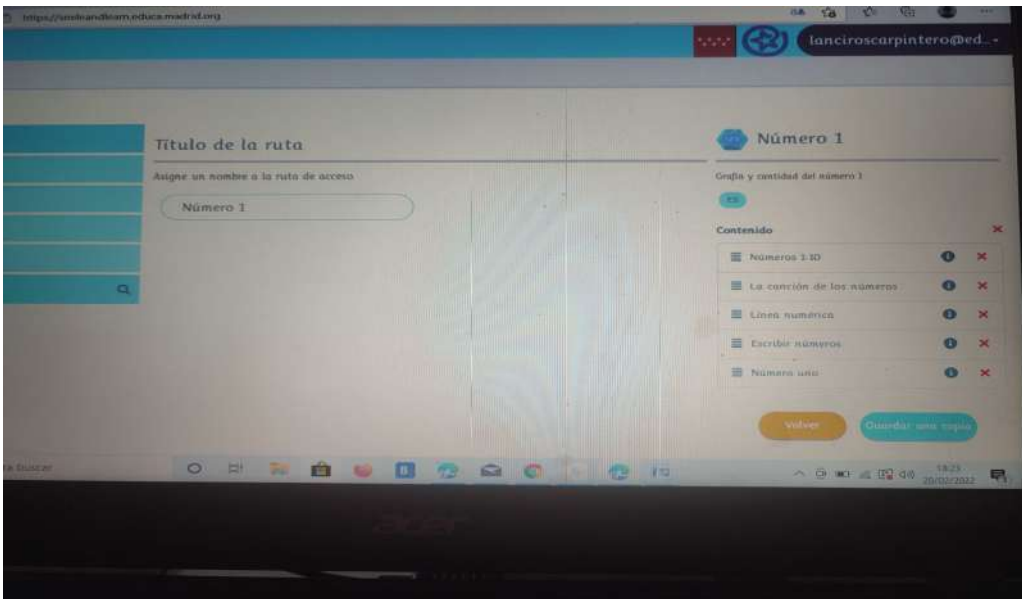
OBJETIVOS	CONTENIDOS	COMPETENCIAS
Identificar la cantidad y la grafía del número 1.	Grafía y cantidad del número 1.	

RUTA DE APRENDIZAJE: PASOS PARA LA CREACIÓN DE LA RUTA

1. Seleccionamos los contenidos que queremos trabajar en la ruta



C.E.I.P. José Ortega y Gasset
Calle de Orense, 87, 28020 Madrid



2. Asignamos las fechas a los contenidos que vamos a trabajar





C.E.I.P. José Ortega y Gasset

Calle de Orense, 87, 28020 Madrid



3. Asignamos la ruta al grupo clase al que va dirigido, en este caso a 3 años B



RUTAS DE APRENDIZAJE CREADAS POR ROCÍO PARRONDO

ÁREA
CURSO
TÍTULO
OBJETIVOS
CONTENIDOS
COMPETENCIAS

SOCIAL SCIENCE
3º EP
EUROPE
TO KNOW ABOUT OUR CONTINENT
CAPITAL CITIES AND FLAGS
CONCIENCIA Y EXPRESIONES
CULTURALES Y COMPETENCIA DIGITAL

The screenshot shows the 'SMILE AND LEARN' platform interface. At the top, there is a navigation bar with the logo and the user's name 'rocio.parrondoperez@L'. Below the navigation bar, there is a breadcrumb trail: 'Home > PRT 4ºC'. The main content area is divided into two columns. The left column contains a sidebar with a menu: 'Información' (expanded), 'Título de la ruta', 'Descripción', 'Idioma', 'Selecciona imagen', and 'Contenidos'. The right column is the main workspace for creating the route. It has a title 'EUROPE 3ºC' and a subtitle 'Indica un nombre para la ruta.' Below this, there is a text input field containing 'EUROPE 3ºC'. To the right of the input field, there is a section for 'Contenidos' (Contents) with a list of items: 'Europa I', 'Europa II', 'Europa III', 'Europa IV', 'Curiosas', and 'Europa'. Each item has a plus sign and a minus sign icon. At the bottom of the workspace, there are two buttons: 'Volver' (Return) and 'Actualizar' (Update).

ÁREA
CURSO
TÍTULO
OBJETIVOS
CONTENIDOS
COMPETENCIAS

ARTS
4º EP
PORTRAITS
TO DRAW PORTRAITS
LINES AND FACES
CONCIENCIA Y EXPRESIONES
CULTURALES Y COMPETENCIA DIGITAL

The screenshot shows the SMILE LEARN web application interface. At the top, there is a navigation bar with the SMILE LEARN logo, a user profile for 'rocio.parrondoperezoli...', and a breadcrumb trail: 'Home > PRI 4°C'. Below the navigation bar, there is a sidebar on the left with a menu containing 'Información' (expanded), 'Título de la ruta', 'Descripción', 'Idioma', 'Selección de imagen', and 'Contenidos'. The main content area is titled 'Título de la ruta' and contains the instruction 'Indica un nombre para la ruta.' Below this instruction is a text input field containing 'Portraits 4°C'. To the right of the main content area, there is a panel titled 'Portraits 4°C' with a language selector set to 'En'. Below the language selector is a 'Contenidos' section with a list of items: 'Dibujo retratos', 'Dibujo retratos avanzado', and 'Dibujar rostros'. Each item has an information icon and a close icon. At the bottom right of the main content area, there are two buttons: 'Volver' (orange) and 'Actualizar' (blue).

ÁREA
CURSO
TÍTULO
OBJETIVOS

CONTENIDOS
COMPETENCIAS

NATURAL SC
4º EP
VERTEBRATE AND INVERTEBRATES
TO KNOW ABOUT THE DIFFERENT
ANIMALS
VERTEBRATE AND INVERTEBRATES
CD Y IEE

The screenshot shows a Moodle course page. At the top, there is a navigation bar with the course name 'VERTEBRATES AND INVERTEBRATES 4ºc' and a user profile 'rocio.parrondoperezoli...'. Below the navigation bar, there is a sidebar menu on the left with options like 'Información', 'Contenidos', 'Título de la ruta', 'Descripción', 'Idioma', and 'Selecciona imagen'. The main content area is titled 'VERTEBRATES AND INVERTEBRATES 4ºc' and contains a form for editing the course title. The form has a text input field with the value 'VERTEBRATES AND INVERTE' and a button labeled 'Actualizar'. To the right of the form, there is a table of contents with the following items:

Contenidos		
Vertebrados	1	X
Mamíferos	1	X
Mamíferos	1	X
Aves	1	X
Aves	1	X
Peces	1	X
Peces	1	X

At the bottom of the table, there are two buttons: 'Ver' and 'Actualizar'.