

¡HOLA FAMILIAS, HOLA CHICOS!



¿Qué tal la Semana Santa? ¿Habéis jugado mucho con papá y mamá?.

Esta semana os propongo actividades nuevas. Esta vez están relacionadas con un cuento precioso. Se llama ¡Adivina cuánto te quiero!

✓ Cuento: Como no podemos leer el cuento en clase, os envío el enlace de un video Lo podéis ver las veces que queráis.

<https://www.youtube.com/watch?v=5q9gLH6u9f4>

✓ Receta de cocina: Esta semana os propongo que con ayuda de vuestros papás, preparéis para merendar un sándwich con forma de liebre como el protagonista del cuento. Os dejo una idea. Como siempre os digo, si queréis podéis mandarme una foto de como os ha quedado a mi correo:

(carmen.mauduit@educa.madrid.org)



✓ Música y movimiento: Os propongo una sesión de yoga, donde os convertiréis en los protagonistas del cuento y tendréis que imitar los movimientos que os propongan.

<https://www.youtube.com/watch?v=9tY57jDULJA&t=151s>



✓ Motricidad: En esta ocasión, debéis crear un jardín de zanahorias.

Necesitáis un recipiente, harina, legumbres o cualquier cosa que se os ocurra para simular el campo y una pinza.

Debéis dibujar un conejo para pegar en la pinza y varias zanahorias.

Con la pinza tendréis que recolectar las zanahorias para que el conejo se las pueda comer.



✓ Manualidad: Esta semana os propongo dos manualidades diferentes.

Una de ellas es un dragón. Aprovechando los rollos de papel higiénico.

La otra de ellas es una liebre como el protagonista del cuento.



✓ Actividad TIC: A continuación os dejo dos enlaces de actividades que podéis hacer con la Tablet, el móvil o el ordenador. La primera de ellas es “Los nombres de nuestra clase”.

<https://view.genial.ly/5e7dcd21e95cfc0e0124f486/presentation-los-nombres-de-nuestra-clase>

La segunda actividad se llama “Las emociones”.

<https://learningapps.org/view10793274>

✓ Por último, como siempre, os envío unas cuantas fichas para seguir trabajando.

Espero que sigáis igual de bien como hasta ahora.

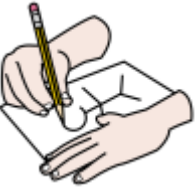
Os echo mucho de menos

Un beso muy fuerte





Carmen


**DIBUJATE CON ALGUIEN QUE QUIERAS
MUCHO**








CONTINUA EL CAMINO



AYUDA AL CONEJO A SALIR DEL LABERINTO



BUSCA Y RODEA LOS CONEJOS



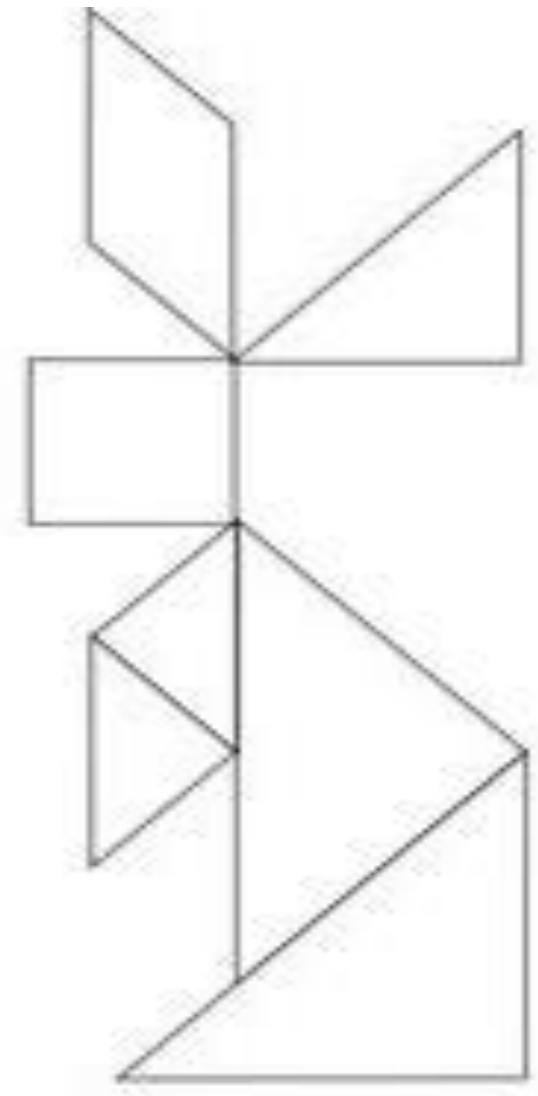
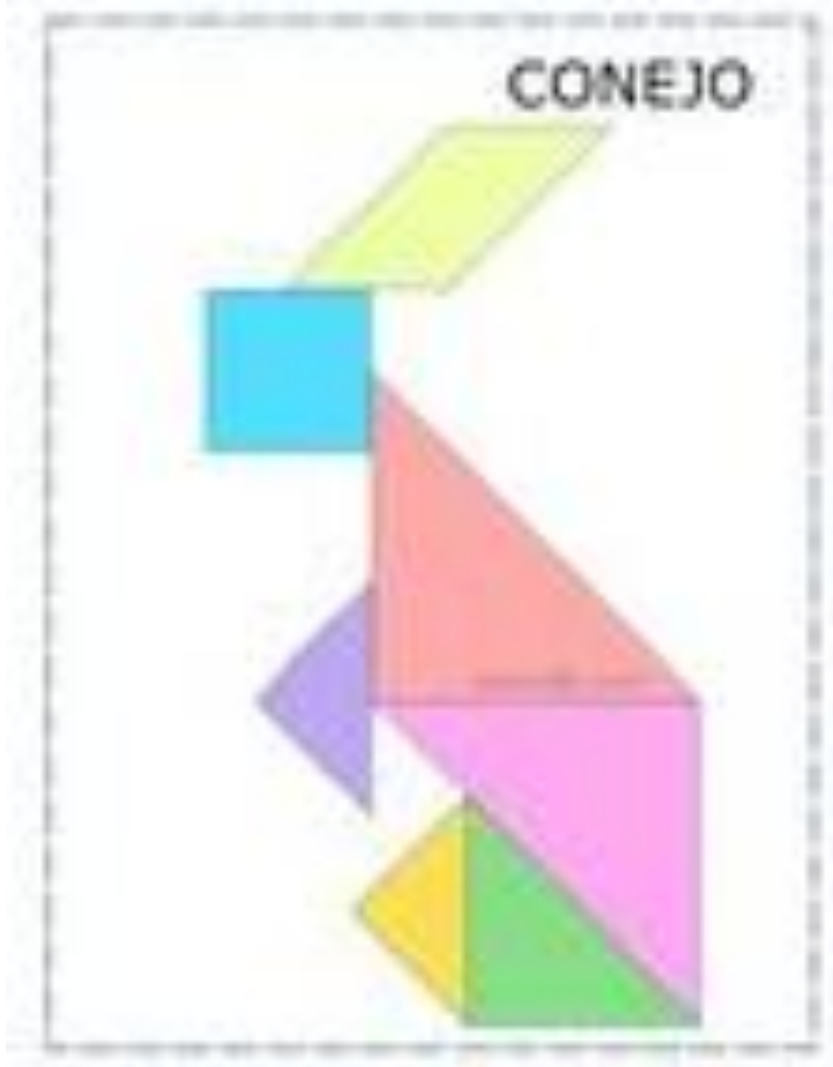
PEGA CORAZONES SEGÚN INDICA

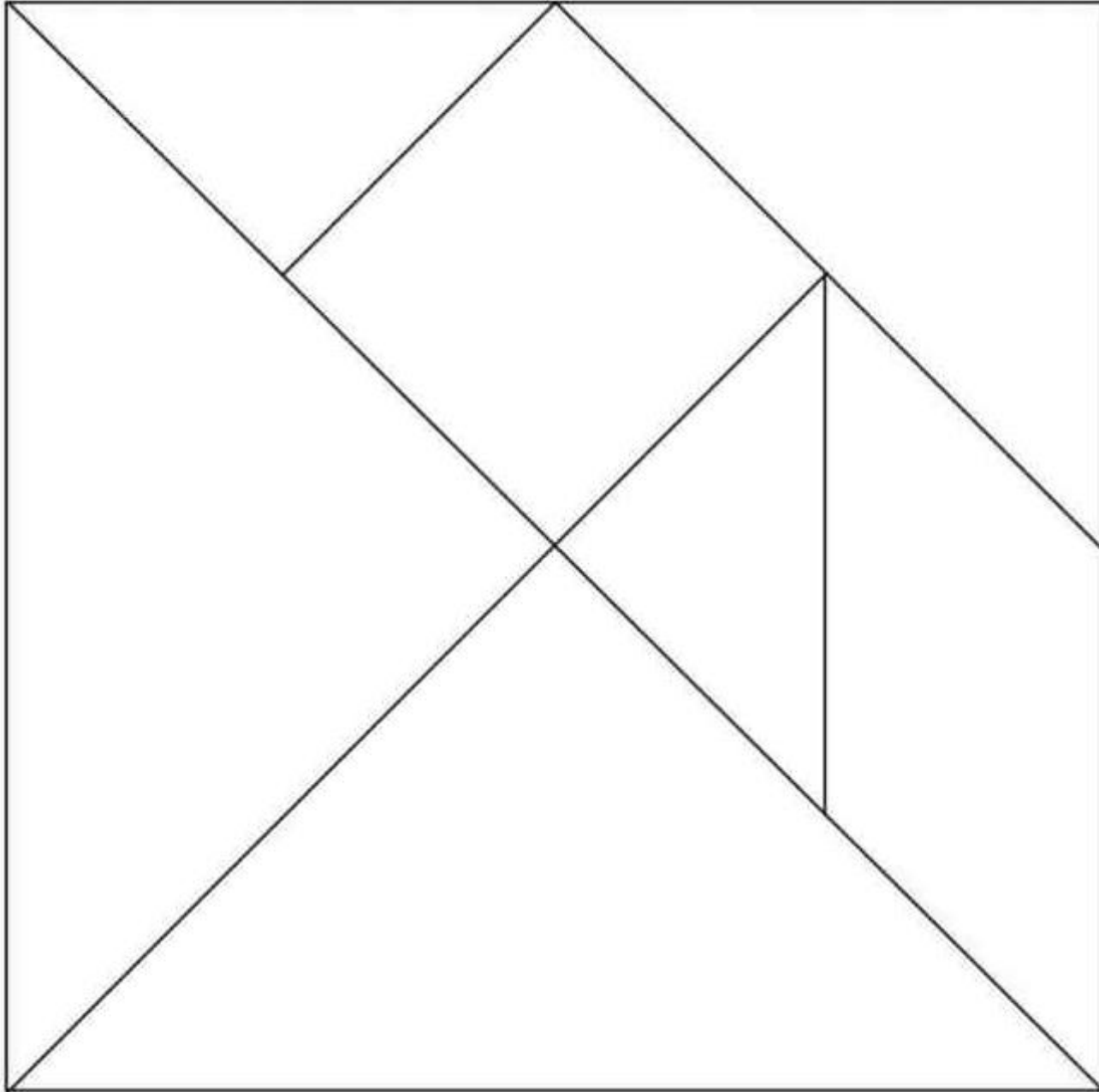


1	
2	
3	
4	



FORMA UN CONEJO COMO EL DE LA FIGURA USANDO LAS PIEZAS DEL TANGRAM





**COLOREA Y
RECORTA LAS
PIEZAS CON
AYUDA.**