


ACTIVIDADES DE LECTO-ESCRITURA


MATERIALES QUE VAMOS A NECESITAR



UNAS TIJERAS



UN LÁPIZ O
UN ROTULADOR



PAPEL

EL NOMBRE DE LOS EXPLORADORES:

¡HABÉIS ESCRITO LOS NÚMEROS TAN BIEN QUE OS LLAMAN DE LA TELE!

QUIEREN ENTREVISTAR A ESTOS EXPLORADORES TAN LISTOS PERO NECESITAN QUE LES ESCRIBÁIS VUESTROS NOMBRES.

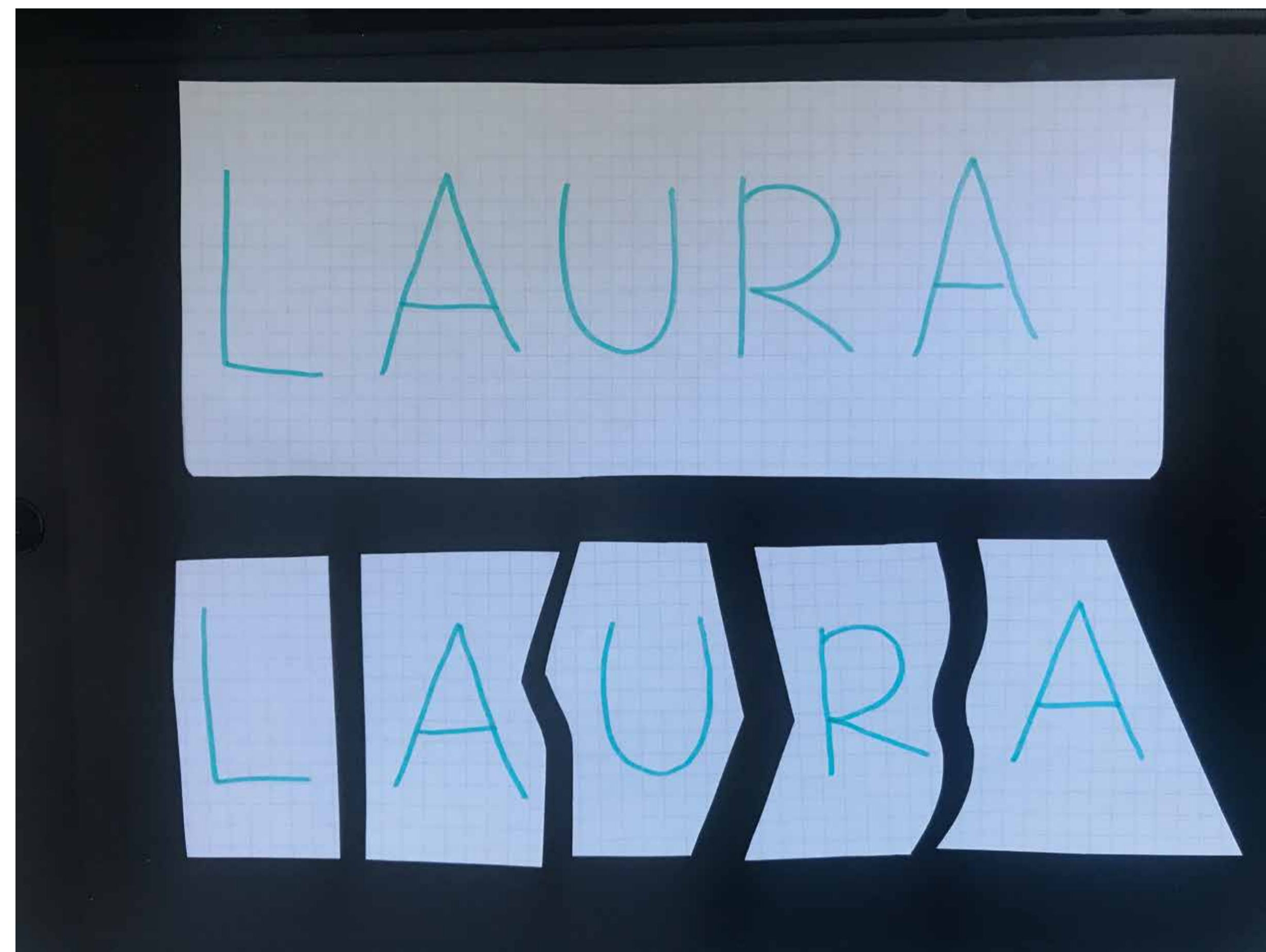
COMO SOIS EXPLORADORES Y OS ENCANTA LA AVENTURA OS PROPONEN VARIOS JUEGOS.



EL NOMBRE DE LOS EXPLORADORES:

**¿OS ATREVÉIS A
ESCRIBIR SOLITOS
VUESTRO NOMBRE?**

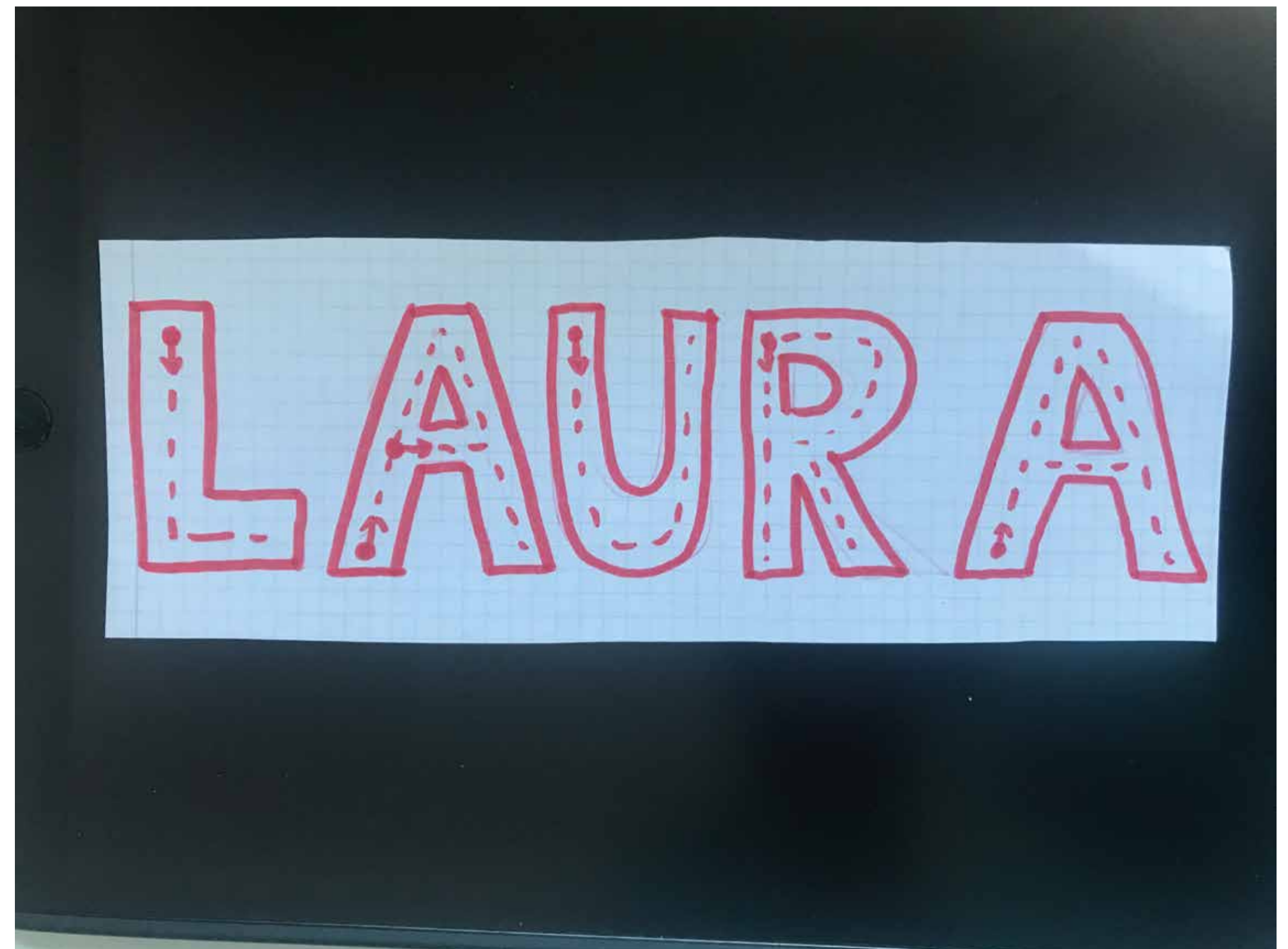
COGED UN PAPEL Y UN ROTU ¡Y
MANOS A LA OBRA!
DESPUÉS RECORTÁIS CADA
LETRA Y TENÉIS QUE VOLVER A
ORDENARLAS. MAMÁ Y PAPÁ
PUEDEN AYUDAROS ESCRIBIEN-
DO EN OTRO PAPEL PARA QUE
PODÁIS FIJAROS BIEN EN EL
ORDEN DE LAS LETRAS.



EL NOMBRE DE LOS EXPLORADORES:

**¡MAMÁ Y PAPÁ NOS
AYUDAN!**

SI NO NOS SALE PODEMOS
PEDIR A MAMÁ Y A PAPÁ QUE
NO DIBUJEN NUESTRO NOMBRE
PARA QUE PODAMOS
REPASARLO CON MUUUUCHO
CUIDADO.
DESPUÉS RECORTAMOS CADA
LETRA Y LAS VOLVEMOS
A ORDENAR



¡SEGURO QUE OS SALE GENIAL!