

DESCRIPCIÓN DE LUGARES

1. Escribe el nombre del lugar.

Voy a describir el Museo Arqueológico.

2. Escribe qué es ese lugar.




PLAZA



MUSEO



PUERTA



PALACIO



EDIFICIO



PARQUE

Es un museo donde puedes ver objetos antiguos.

3. Escribe lo que ves al fondo de la imagen. P.E.:



ÁRBOLES



EDIFICIOS


ALTOS/BAJOS
MUCHOS/POCOS



CARRETERA
LARGA
CON O SIN
COCHES...



CASAS
MUCHAS/POCAS



CIELO
CON NUBES,
PÁJAROS,
SOL...

Al fondo veo un edificio alto rodeado de árboles.

4. Escribe lo que ves en la parte central de la imagen.



PUERTA
ANCHA/ESTRECHA
NUEVA/ANTIGUA...



ESCULTURA
GRANDE/PEQUEÑA
DE METAL/PIEDRA...



FUENTE
GRANDE/PEQUEÑA
CON/SIN AGUA...





PERSONAS
¿QUÉ HACEN?

En el centro de la imagen veo unas escaleras con

dos esfinges a los lados. Hay personas subiendo.

5. Escribe lo que ves al **principio** (más cerca) de la imagen. P.E.:



ACERA
ANCHA/ESTRECHA
CON/SIN GENTE...

VERJA
ANCHA/ESTRECHA
METÁLICA...

JARDÍN
CON/SIN FLORES,
ARBUSTOS...

PERSONAS
¿QUÉ HACEN?

Al principio veo una verja y una puerta de hierro.

6. Escribe algo que hayas **descubierto** con la Tablet.



FECHA



CURIOSIDAD



AUTOR

En el Museo Arqueológico hay sarcófagos egipcios.

7. Termina diciendo algo que te **guste** de la imagen.



Lo que más me gusta de la imagen es que las

esfinges parecen de verdad.



CEIP MANUEL BARTOLOMÉ COSSÍO 2º EP.

IMÁGENES EXTRAÍDAS DE: Autor pictogramas: Sergio Palao. Origen: ARASAAC (<http://www.arasaac.org>). Licencia: CC (BY-NC-SA). Propiedad: Gobierno de Aragón (España).