

## ¡HOLA FAMILIAS, HOLA CHICOS!

¿Qué tal estáis? ¿Cómo estáis pasando estos días? Espero que todos estéis bien y que os estéis portando bien en casa. Yo estoy muy bien, os echo mucho de menos y tengo muchas ganas de volver a veros.

Como todavía nos quedan unos días hasta que podamos volver al cole, he pensado algunos juegos y fichas que podéis en casa con vuestros papás.

- ✓ **Arco iris:** Os dejo una plantilla de un arco iris para que pintéis y decoréis con muchos colores. Lo podéis pegar en vuestras ventanas para que otros niños puedan verlo. Además, si queréis podéis haceros una foto y mandarla al correo del cole ([tic.cpee.severoochoa.alcorcon@educa.madrid.org](mailto:tic.cpee.severoochoa.alcorcon@educa.madrid.org)) y cuando volvamos a clase, la podemos poner en nuestro álbum de recuerdos.
- ✓ **Hora de bailar:** podéis dedicar un ratito al día a bailar, a imitar pasos que se inventen vuestros papás con canciones de los cantajuegos o con la canción que más os guste.
- ✓ **Circuitos en casa:** Podéis crear un circuito en el que tengan que pasar por debajo de una mesa, subirse a una silla y saltar, dar pasos a la pata coja o saltar en cojines simulando que es el camino de piedras de un río. ¡Este circuito lo podéis hacer con vuestros hermanos, seguro que a ellos también les encanta!
- ✓ **Crear torres con bloques de construcciones** por colores. ¡a ver quien hace la torre más alta sin caerse!
- ✓ **Juegos con pinzas:** Ayudar a tender la ropa con pinzas. Así aprovecháis para practicar la fuerza en las manos.
- ✓ Elaborar con ayuda **una receta de cocina** como por ejemplo un bizcocho y después decorarlo con fruta, chocolate, lacasitos...
- ✓ **Encajables sensoriales:** Colocar en un recipiente un paquete de garbanzos, macarrones, harina arena de la



playa.... Y esconder piezas de encajables. Los chicos tienen que encontrarlas y colocarlas en su lugar correspondiente.

✓ **Adivina qué es:** Colocar en una caja, bolsa, maleta o saco diferentes prendas de vestir (gorras, diademas, bufanda, calcetines, zapatos, pulseras...) Sin mirar tienen que coger una, decir qué es y colocársela en la parte del cuerpo que corresponda.

✓ **Concurso de disfraces:** a ver quien se inventa el disfraz más original.

✓ **Hora del cuento:** Leer un cuento o que los chicos os lo lean a vosotros. Después podéis haceros preguntas relacionadas con la historia o jugar al veo-veo con los dibujos de cada página.

✓ **Juego de letras:** En un folio o cartulina, escribir las letras de su nombre y recortarlas (como en el ejemplo). Los chicos deben colocarlas en el orden correcto y nombrarlas. Algunos necesitan una plantilla para copiar, a otros ya no les hace falta. También podéis hacerlo con vuestros nombres o con vocabulario aprendido (alimentos, partes del cuerpo).

C	A	R	M	E	N
---	---	---	---	---	---

C	A	R	M	E	N
---	---	---	---	---	---

✓ **Alimentos:** Recortar del catálogo de algún supermercado alimentos y clasificarlos en frutas, verduras, comida caliente, fría.

✓ **El juego de los cuadrados:** colocar con cinta de colores cuadrados en el suelo. Los chicos tienen que saltar encima y decir el color. También podéis vosotros decir el color y ellos tienen que buscarlo y saltar encima.

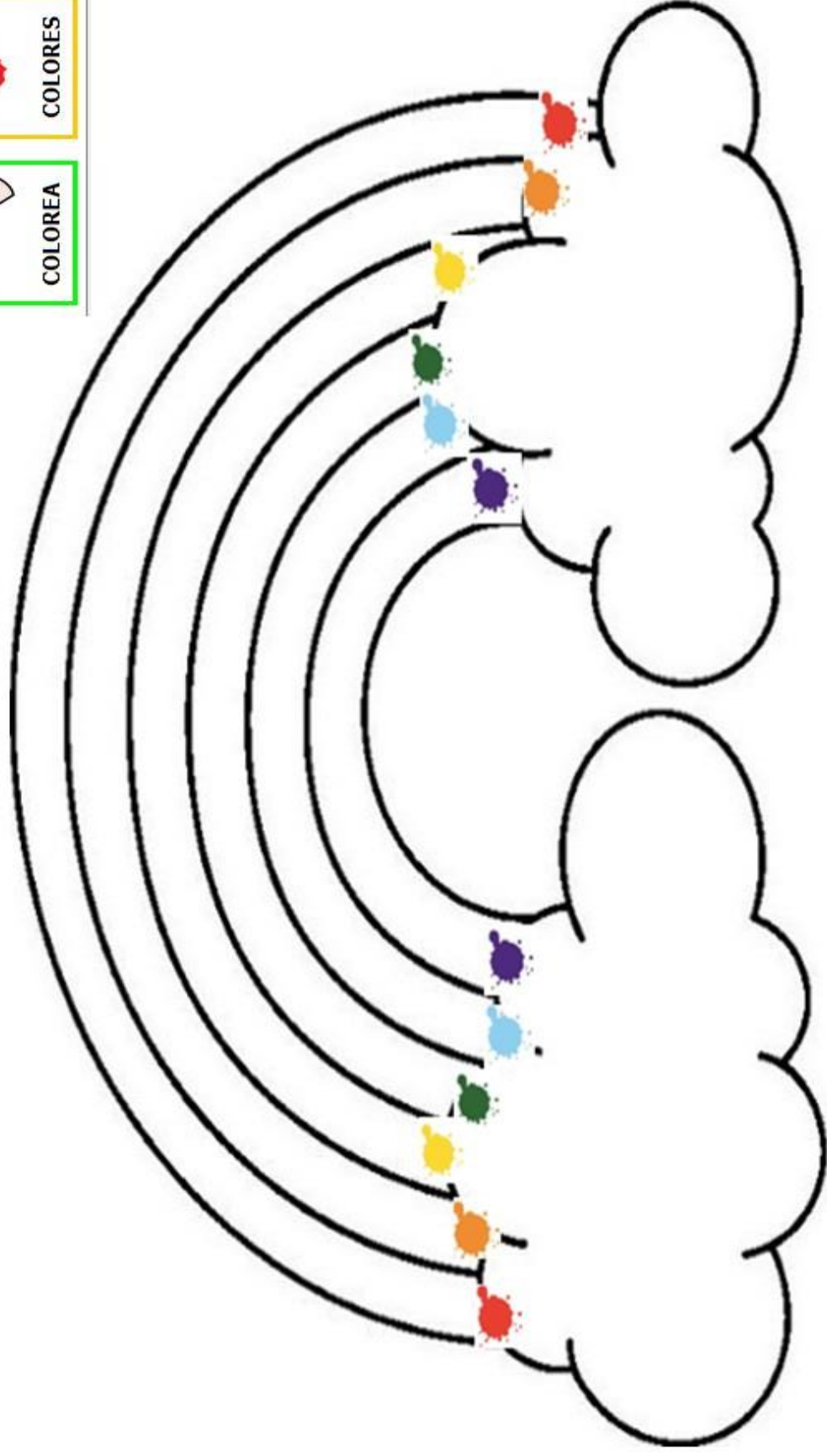
✓ Además, os envío algunas **fichas de repaso.**

Por último, me dirijo a vosotros, papás, para animaros a que escribáis al correo del cole([tic.cpee.severoochoa.alcorcon@educa.madrid.org](mailto:tic.cpee.severoochoa.alcorcon@educa.madrid.org)) y me contéis que tal estáis, como estáis llevando estos días y como lo llevan los chicos. Me gustaría que me dijerais si las ideas que os envió os son útiles o si necesitáis algo más específico. Yo estoy a vuestra disponibilidad.

Cuidaros mucho y muchos besos, ¡nos vemos pronto!


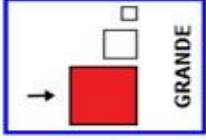
**Carmen**

# COLOREA SEGÚN EL CÓDIGO


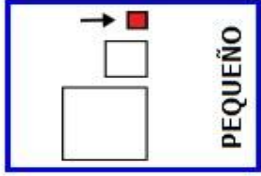
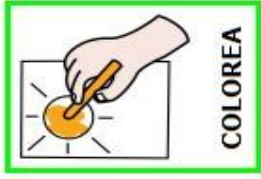


TODO VA A IR BIEN

# COLOREA DE AMARILLO EL PLÁTANO MÁS GRANDE

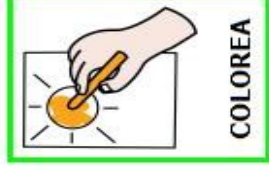


# COLOREA DE ROJO LOS TOMATES PEQUEÑOS





# COLOREA LAS FRUTAS QUE SON DE COLOR AMARILLO



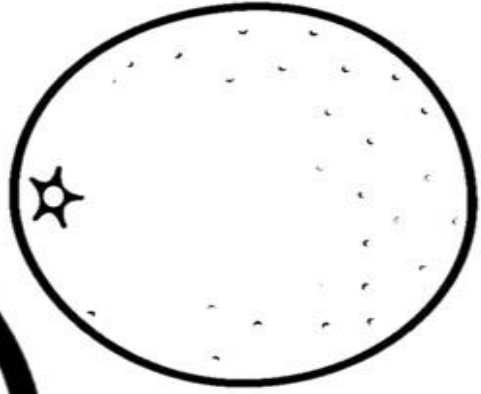



COLOREA



FRUTAS



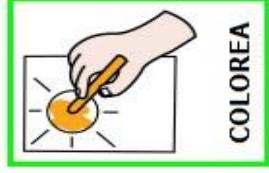
AMARILLAS




**COLOREA LO QUE USAMOS PARA COMER**



COMER

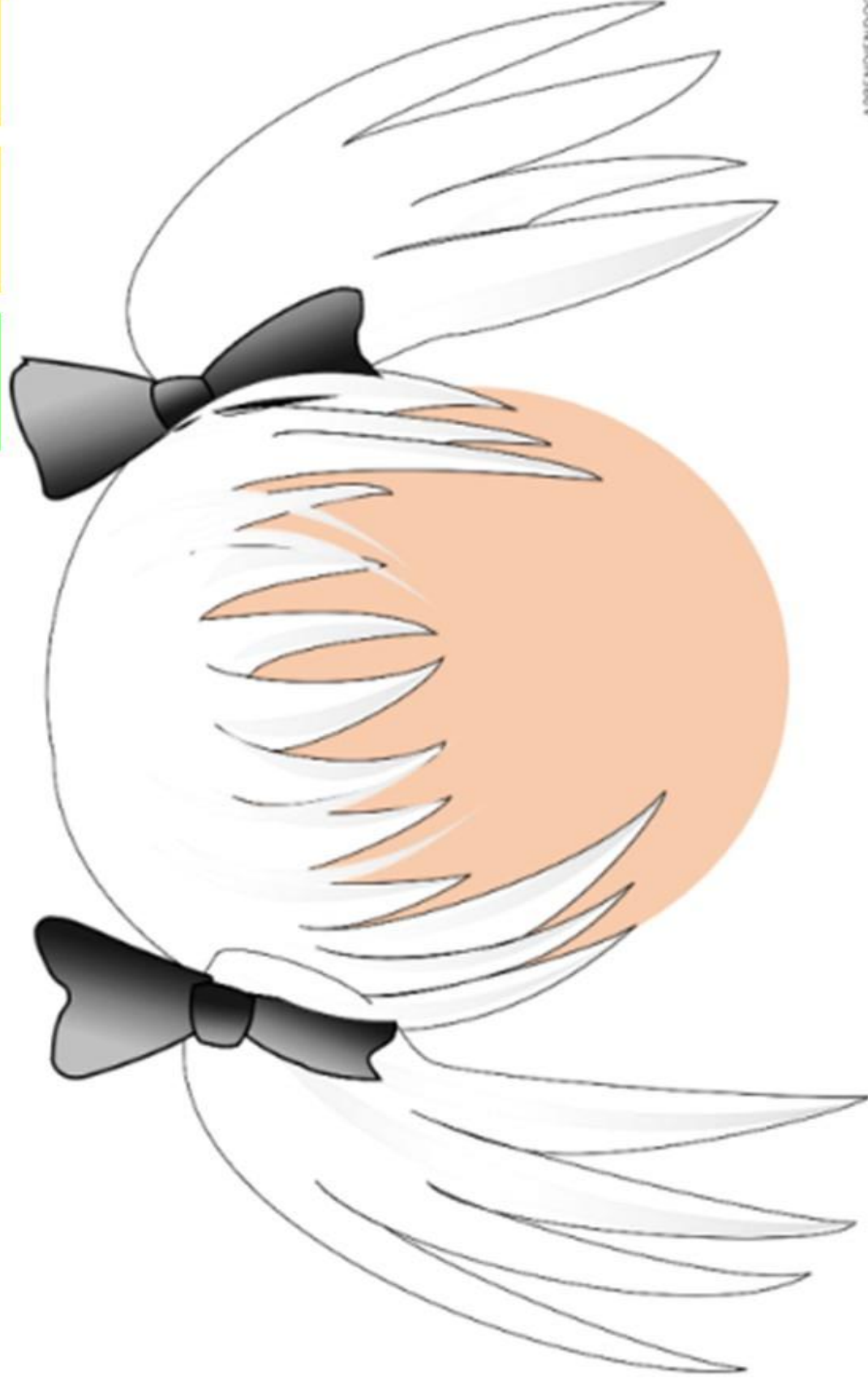



COLOREA






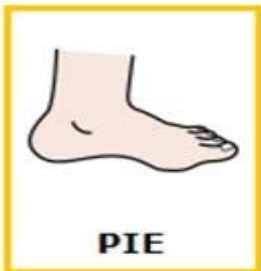



**COMPLETA CON PLASTILINA LAS PARTES QUE LE FALTAN A ESTA CARA**



# RECORTA Y PEGA CADA PRENDA CON LA PARTE DEL CUERPO QUE CORRESPONDE



 <p>CABEZA</p>		
 <p>CUELLO</p>		
 <p>CUERPO</p>		
 <p>PIE</p>		
 <p>MANOS</p>		



**SOMBRERO**



**GUANTES**



**CALCETINES**



**COLLAR**



**ANILLO**



**VESTIDO**



**CORONA**



**BOTAS**



**BABERO**



**CAMISETA**