

Materia: GEOGRAFÍA E HISTORIA (1º ESO)

Tareas **2ª EVALUACIÓN**

Contenido: **ARTE DE LAS CIVILIZACIONES ANTIGUAS (II): EDIFICIOS**

Ficha: 1 de 4

ALUMNO/A:

Prof. Guardia:

Apoyo Libro de Texto (sí): tema 10 pp. 150-151 y 160-163

FECHA Y HORA:

Si el alumno necesitara otro folio podría utilizarlo

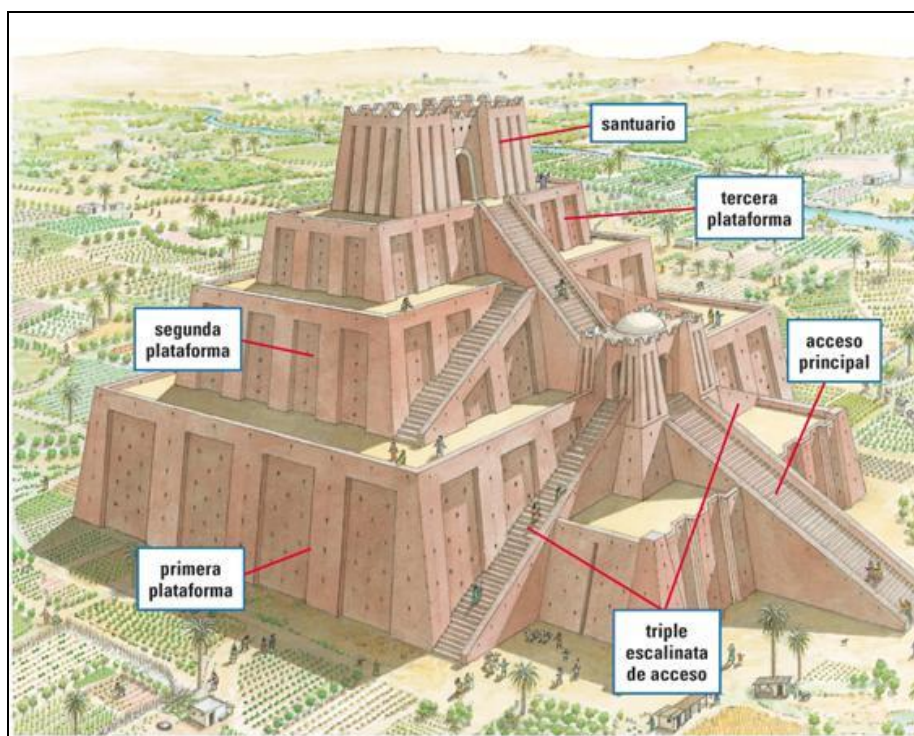
Prof. que sanciona:



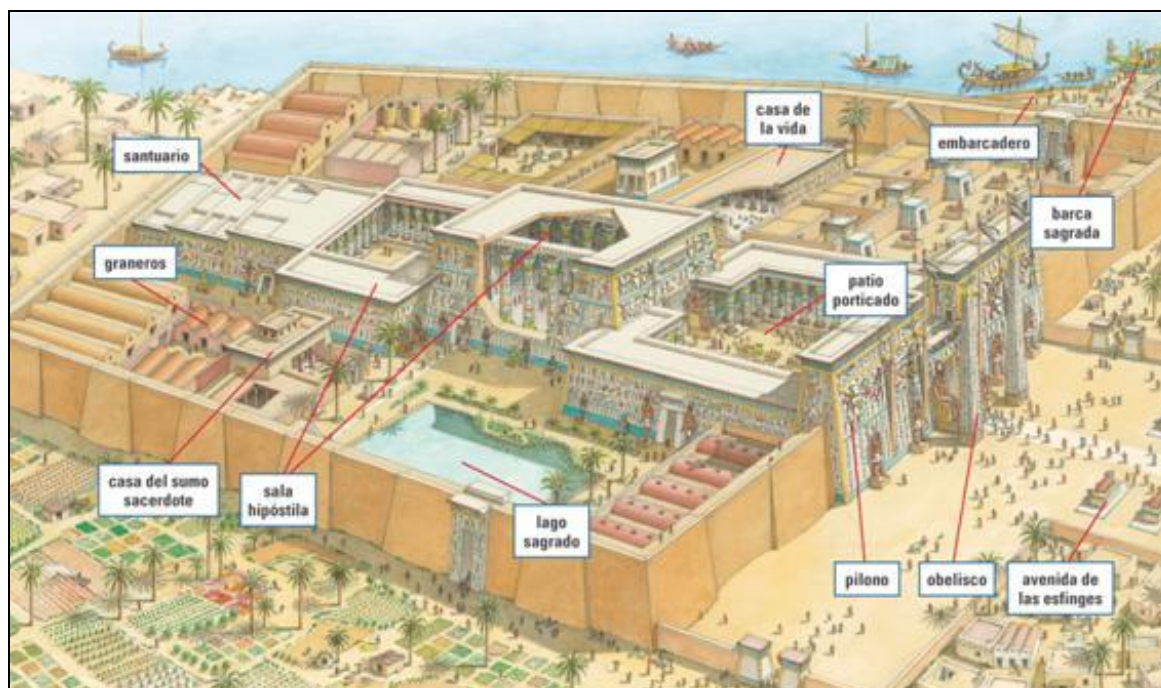
Fichas de trabajo ESO-Aula de Convivencia by Mª Begoña García Pérez is licensed under a [Creative Commons Reconocimiento-NoComercial-CompartirIgual 4.0 Internacional License](https://creativecommons.org/licenses/by-nc-sa/4.0/).

TEORÍA

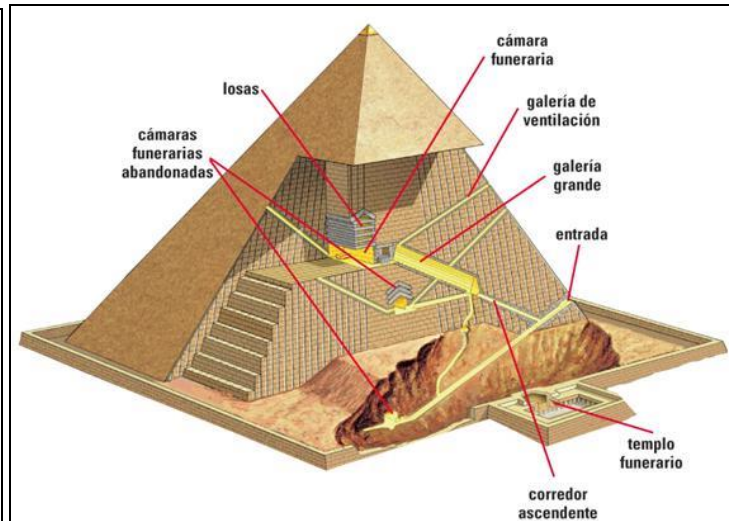
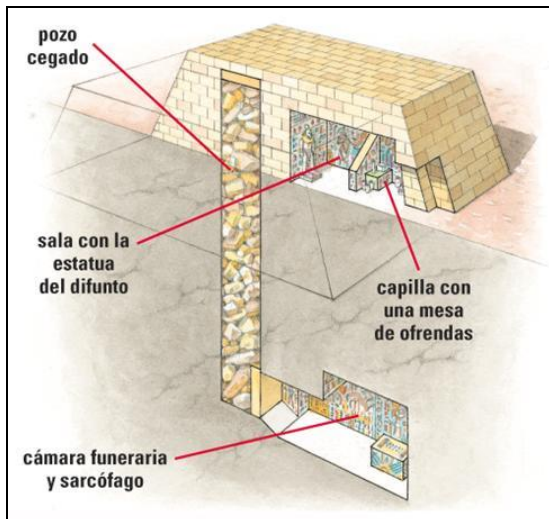
ARTE DE LAS CIVILIZACIONES ANTIGUAS (II): EDIFICIOS MESOPOTÁMICOS Y EGIPCIOS



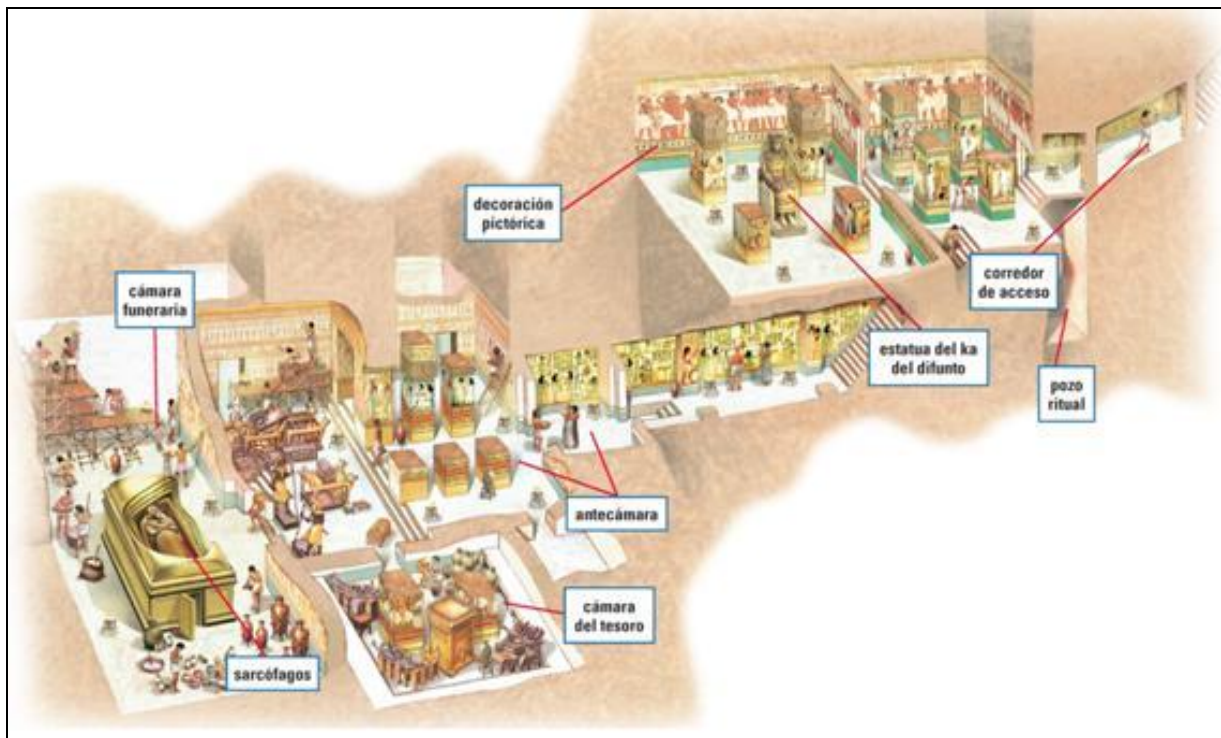
Templo mesopotámico o zigurat



Templo egipcio



Tumbas egipcias del Imperio antiguo y medio: mastaba y pirámide



Tumbas egipcias del Imperio Nuevo: hipogeos

Dibujos del libro de texto de Vicens-Vives 1º ESO

Materia: GEOGRAFÍA E HISTORIA (1º ESO)

Tareas **2ª EVALUACIÓN**

Contenido: **ARTE DE LAS CIVILIZACIONES ANTIGUAS (II): EDIFICIOS**

Ficha: 1 de 4

ALUMNO/A:

Prof. Guardia:

Apoyo Libro de Texto (sí): tema 10 pp. 150-151 y 160-163

FECHA Y HORA:

Si el alumno necesitara otro folio podría utilizarlo


Prof. que sanciona:



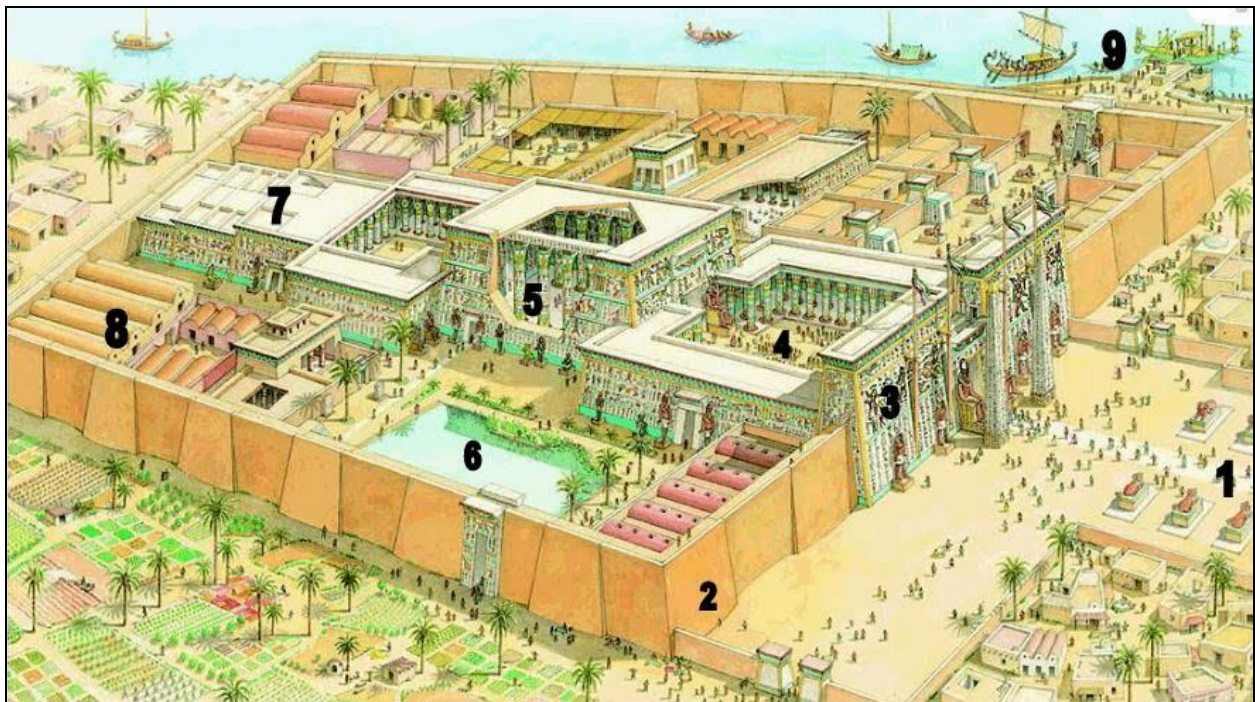
Fichas de trabajo ESO-Aula de Convivencia by Mª Begoña García Pérez is licensed under a [Creative Commons Reconocimiento-NoComercial-CompartirIgual 4.0 Internacional License](#).

EJERCICIOS


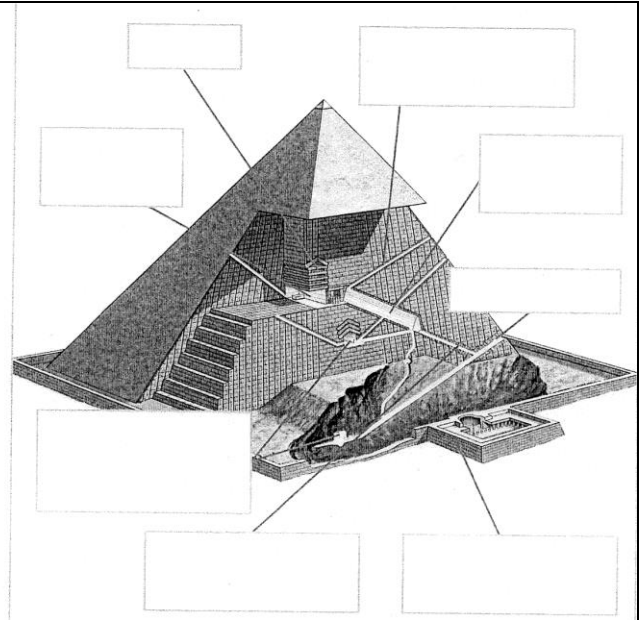
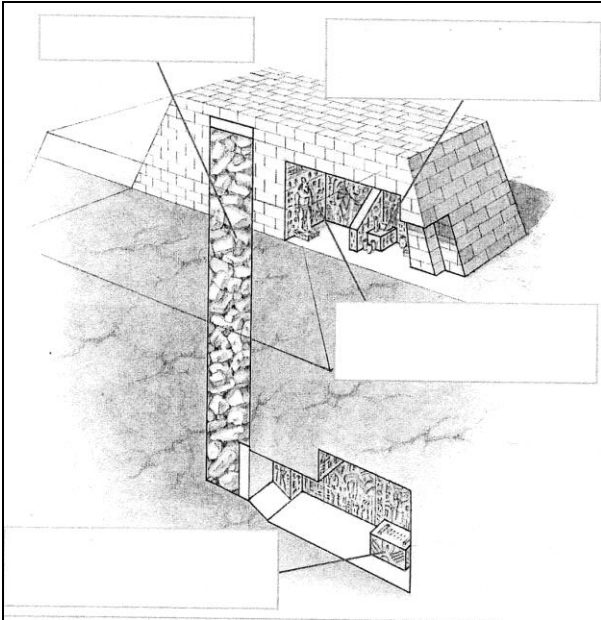
1. Señala mediante cartelitas y flechas las distintas partes del zigurat mesopotámico.



2. Escribe debajo del dibujo las partes del templo egipcio que corresponden a los números.



3. Rellena las cartelas de los tres tipos de tumbas egipcias con los nombres de las partes de cada edificio. Señala a continuación cómo se llama cada una de los tipos de tumbas y de qué época de la historia egipcia son propias.



VALORACIÓN DEL PROFESOR DE GUARDIA	¿Trabaja?	SI	NO
OBSERVACIONES			