

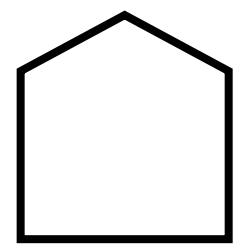
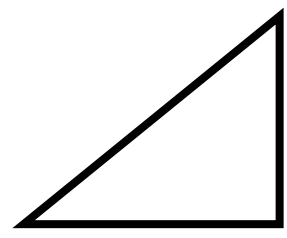
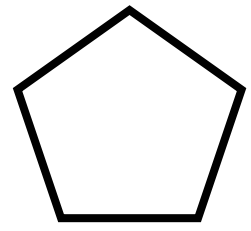
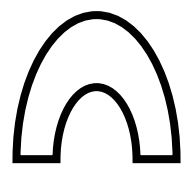
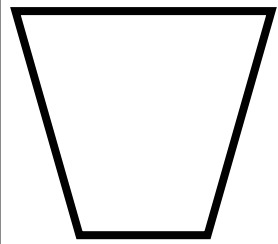

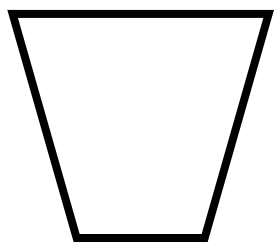

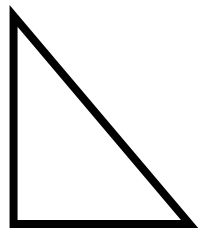
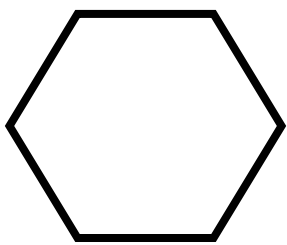

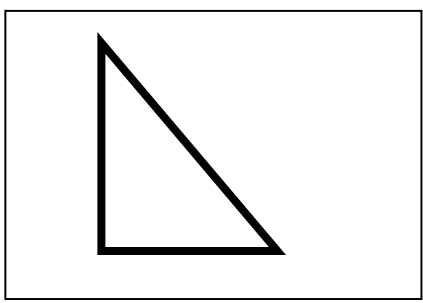
Actividades para casa



Nombre:

Fecha:..... Hoy es:





Busca la imagen que es igual al modelo:



Nombre:

Fecha:..... Hoy es:


Rodea con rotulador la imagen que es igual al modelo:



Nombre:

Fecha:..... Hoy es:

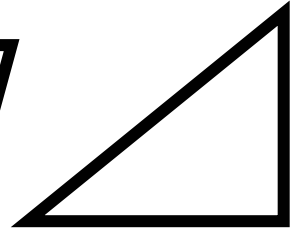


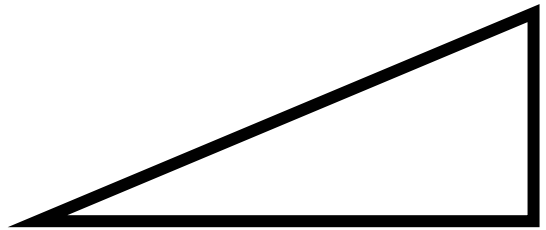
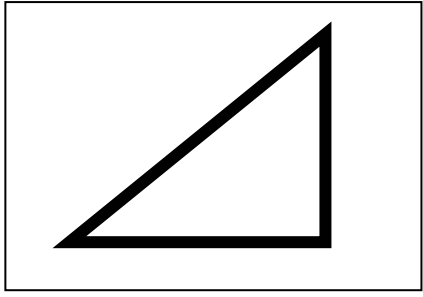
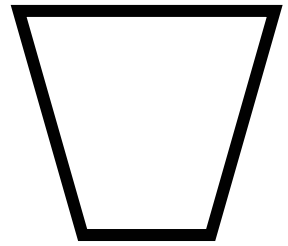
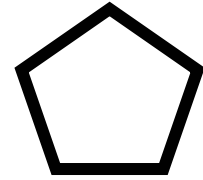
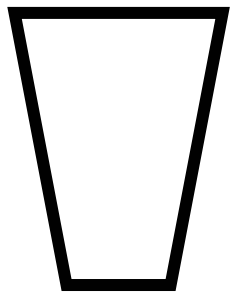
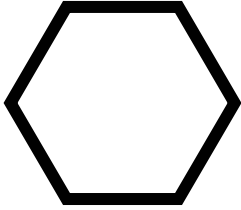
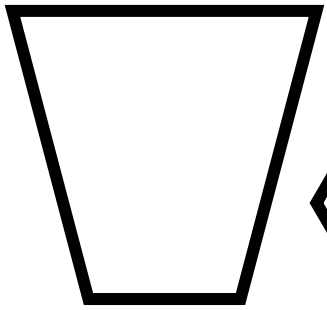
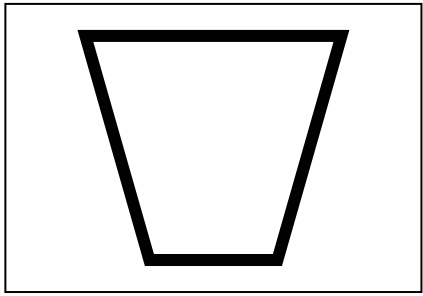
Colorea la figura que no tiene pareja.



Nombre:

Fecha:..... Hoy es:


Busca la imagen que es igual al modelo:



Nombre:

Fecha:..... Hoy es:


Cada oveja con su pareja:



Nombre:

Fecha:..... Hoy es:



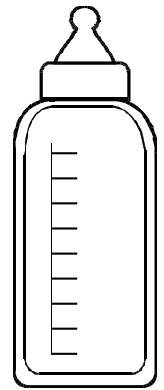

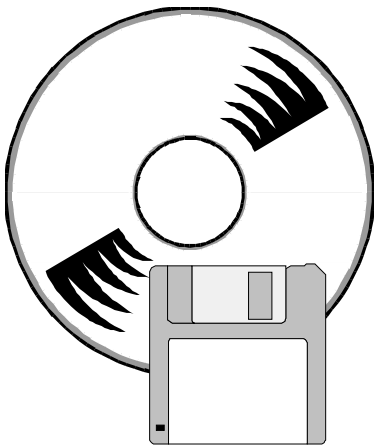
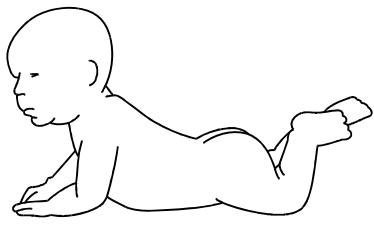
Colorea los triángulos que encuentres:



Nombre:

Fecha:..... Hoy es:






Cada oveja con su pareja.



Nombre:

Fecha:..... Hoy es:

Colorea el soldado más grande.



Nombre:

Fecha:..... Hoy es:


Colorea la tarta que está a tu izquierda.



Nombre:

Fecha: Hoy es:


Colorea.
Recorta
las
piezas
del
puzzle y
pégalas
en la
página
siguiente.



Nombre:

Fecha:..... Hoy es:


Pega
aquí las
piezas
del
puzzle.



Nombre:

Fecha:..... Hoy es:

Dibuja
tu
cara



Nombre:

Fecha:..... Hoy es:

Une con flechas las letras iguales.

a

u

e

a

o

e

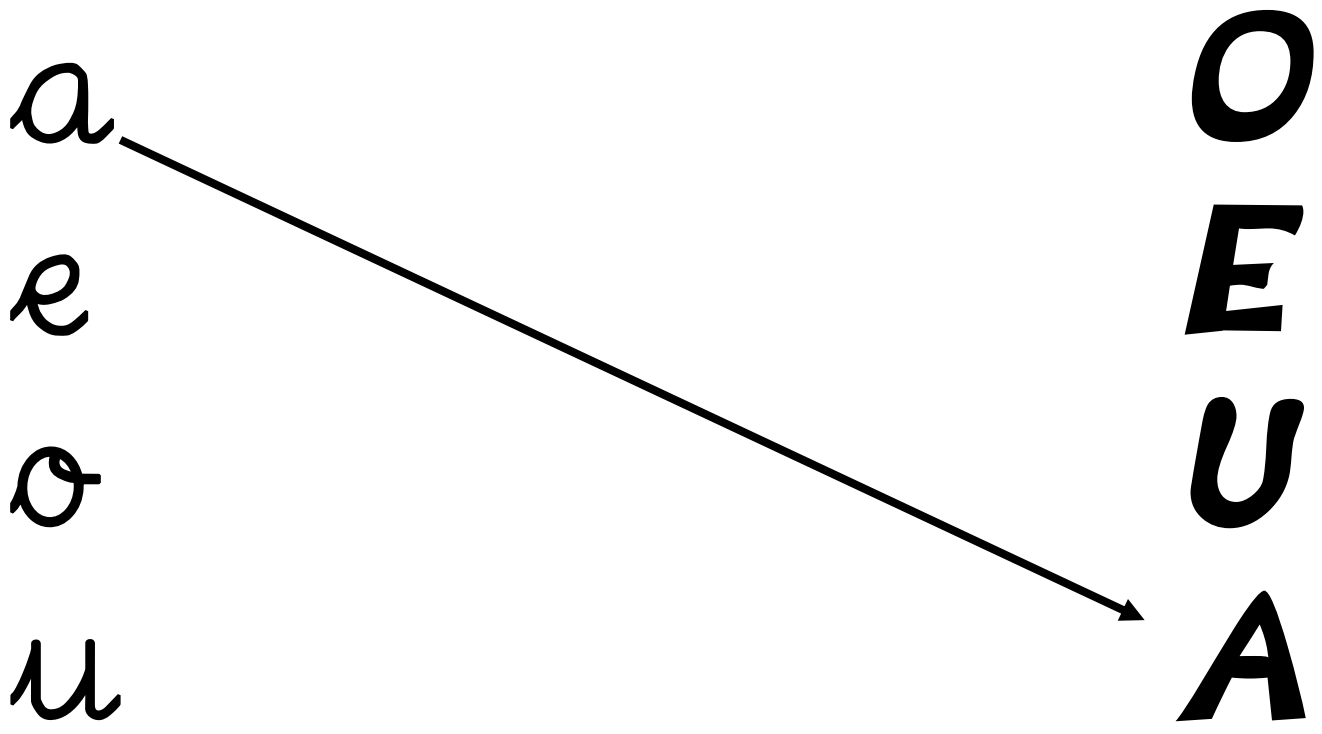
u

o

Nombre:

Fecha:..... Hoy es:

Cada oveja con su pareja.

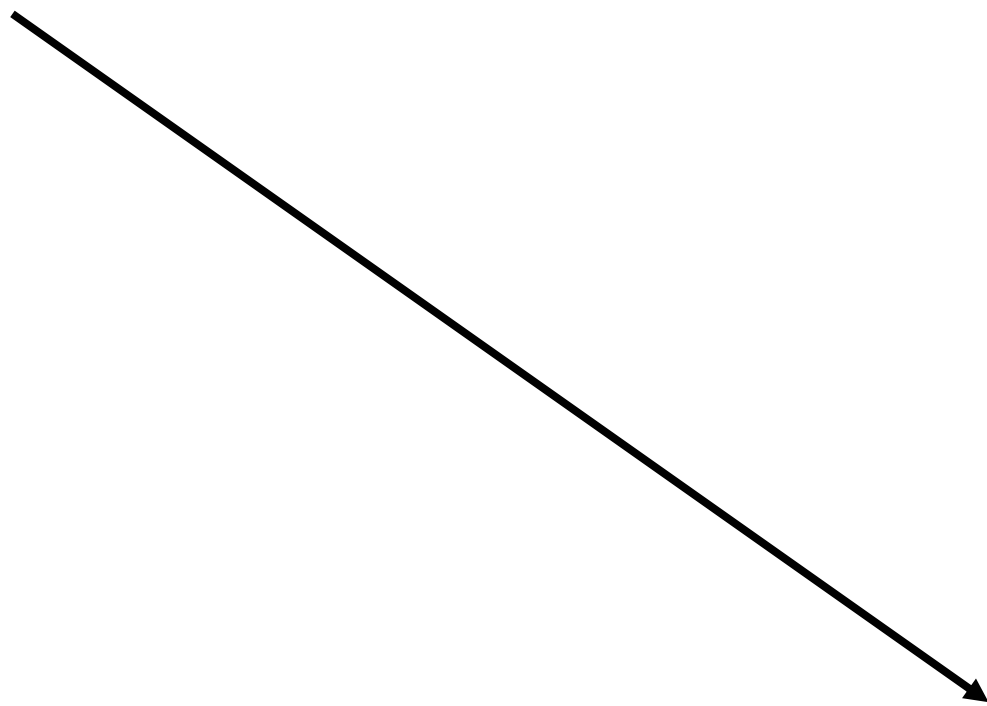


Nombre:

Fecha:..... Hoy es:

Cada oveja con su pareja.

lu
lo
le
li
la

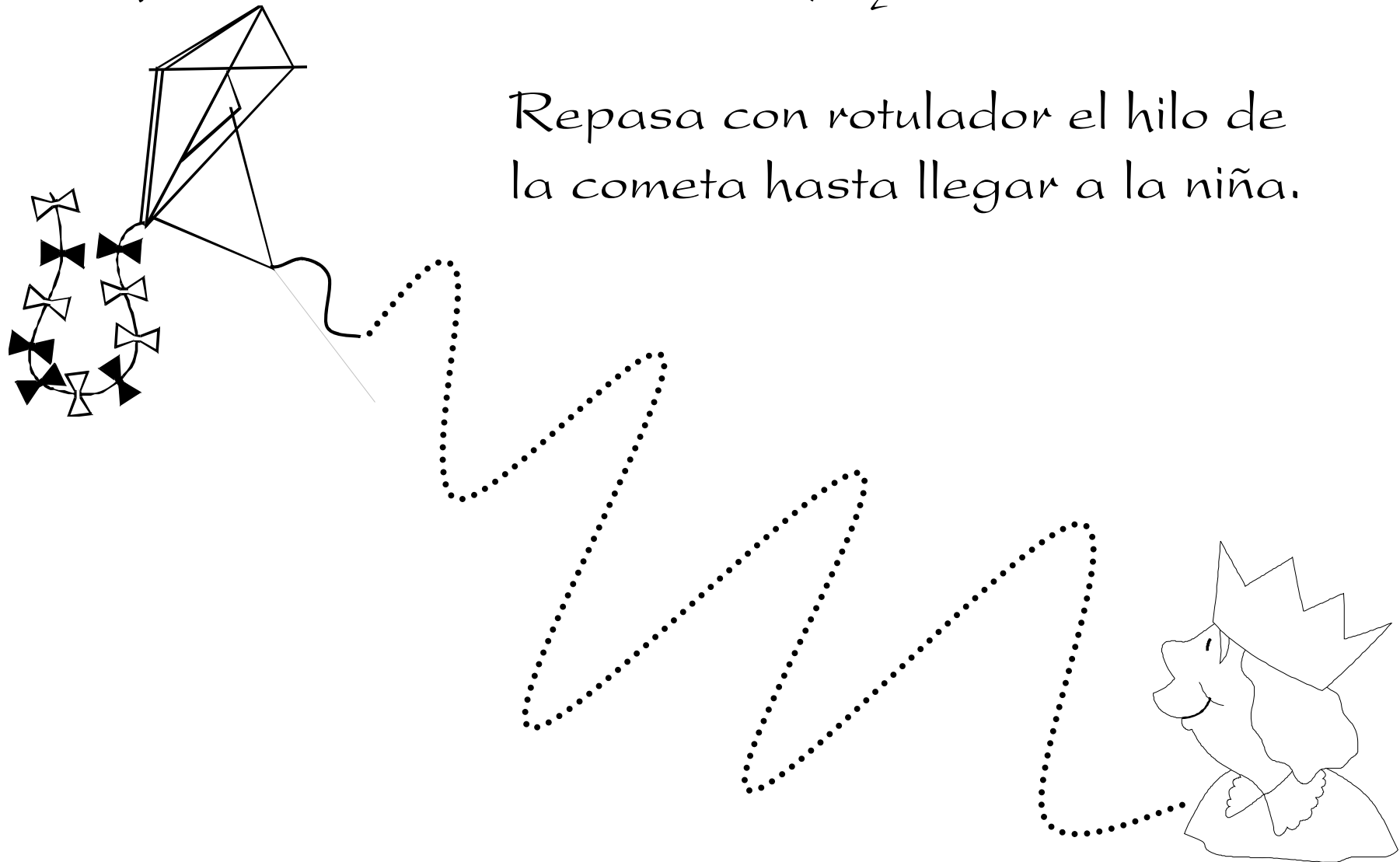


La
Le
Li
Lo
Lu

Nombre:

Fecha: Hoy es:


Repasa con rotulador el hilo de la cometa hasta llegar a la niña.



Nombre:

Fecha:..... Hoy es:

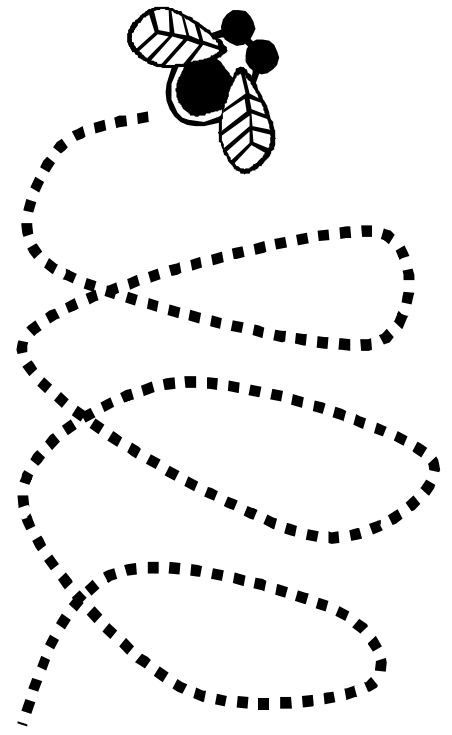
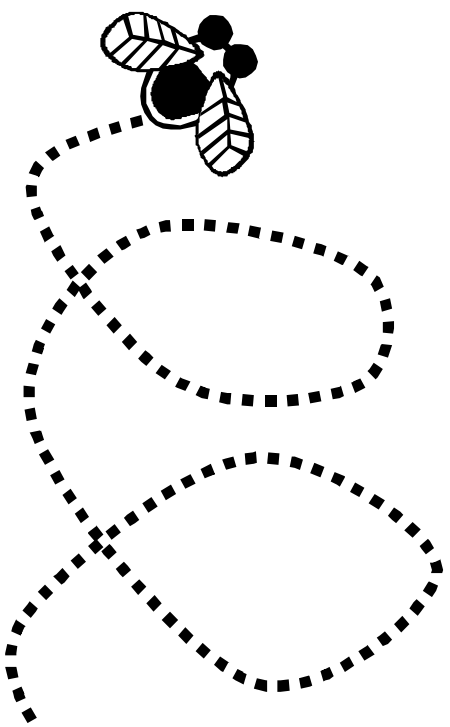

Ayuda a este niño a encontrar su chupete.




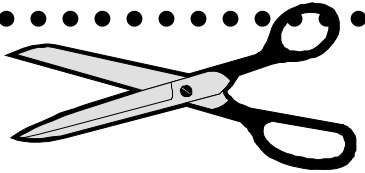
Nombre:

Fecha:..... Hoy es:

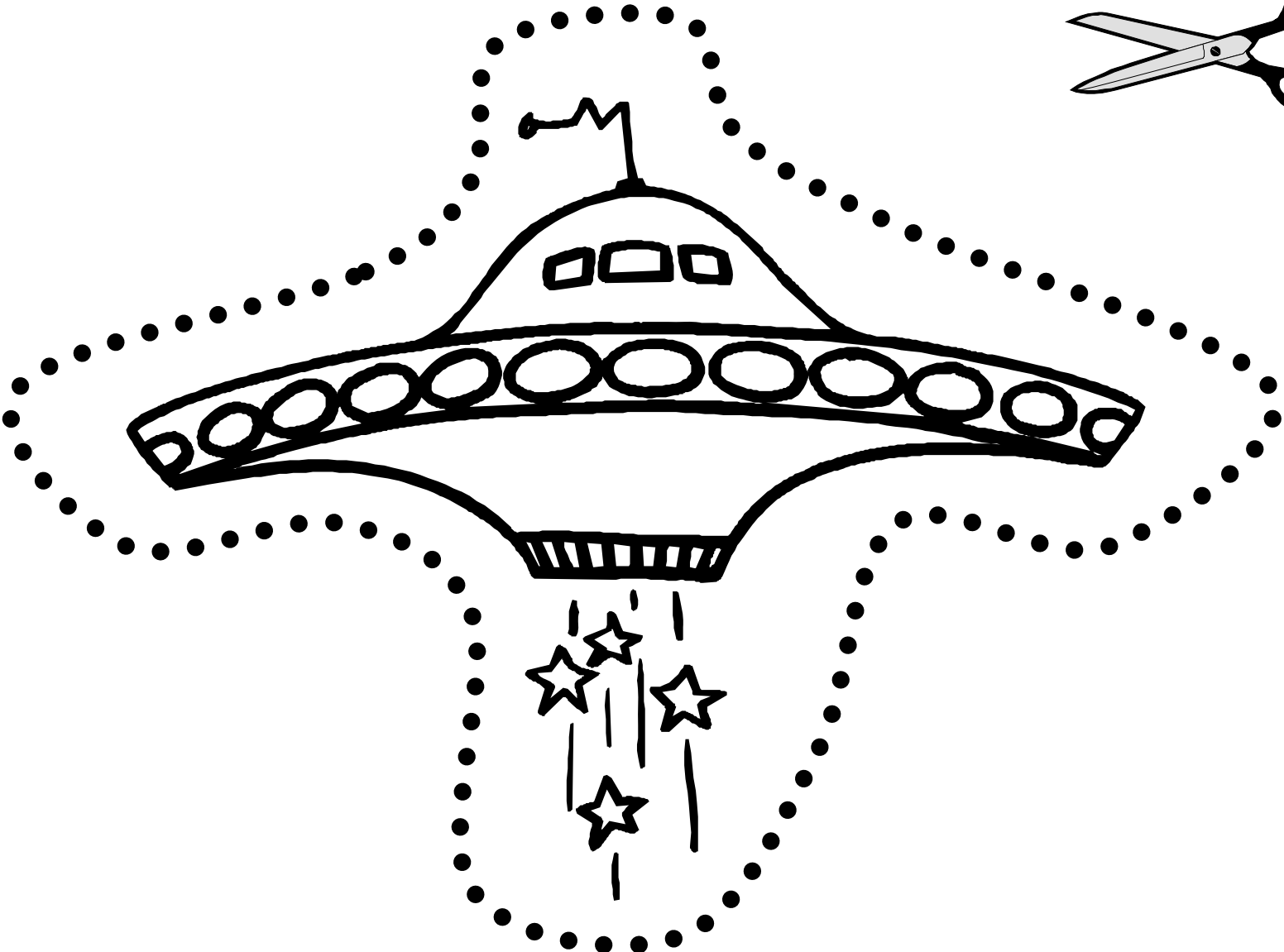
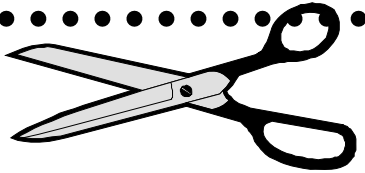
Repasa con rotulador cada vuelo de las moscas




Recortables



Recortables



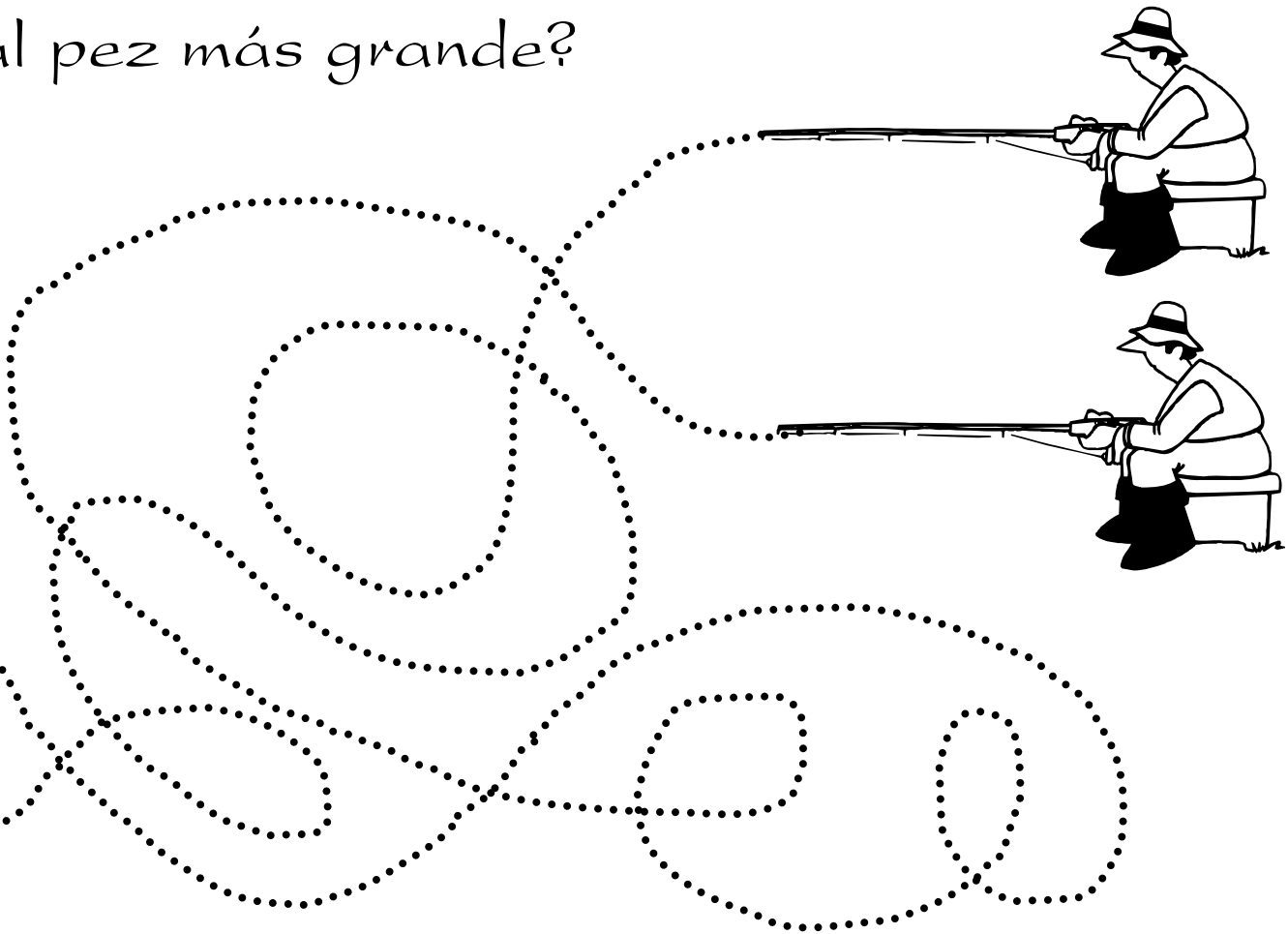


Recortables



Nombre:

Fecha:..... Hoy es:

¿Quién pesca al pez más grande?




Nombre:

Fecha:..... Hoy es:

Rodea con rotulador rojo al que va primero.




Rodea con rotulador azul al último.



Nombre:

Fecha:..... Hoy es:

Une con flechas:

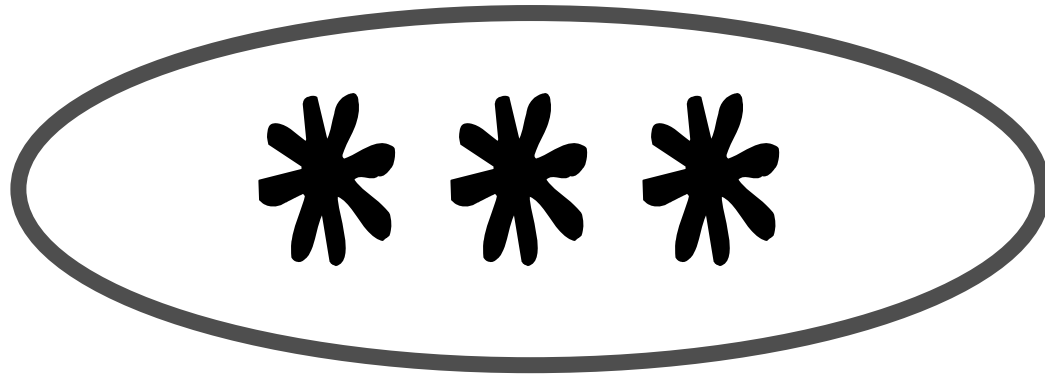


1

2



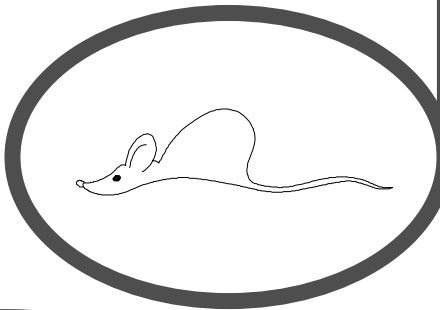

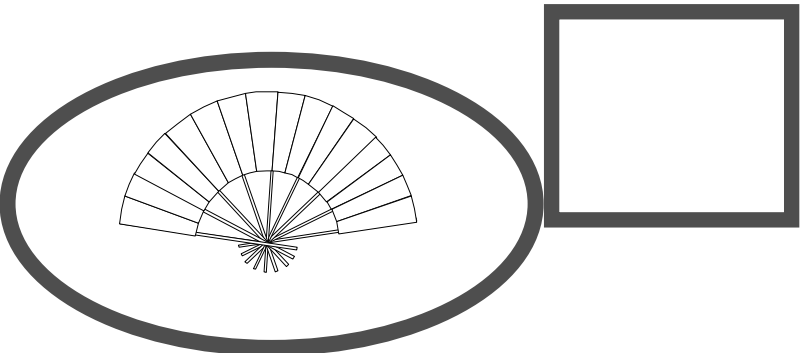

3

4



Nombre:

Fecha: Hoy es:



Nombre:

Fecha:..... Hoy es:



Completa:

1	X						
3	X	X	X				
5							
6							
2							
0							

Nombre:

Fecha:..... Hoy es:





Completa.



Nombre:

Fecha:..... Hoy es:

Completa.



Nombre:

Fecha:..... Hoy es:

Completa.

The image shows a visual equation: a box containing two t-shirt icons plus a box containing one t-shirt icon equals a large empty box. Below each of these three boxes is a smaller empty box for the student to write the answer. The plus and equals signs are large and bold.

Nombre:

Fecha:..... Hoy es:




Completa.

The image shows a visual addition problem. On the left, a rounded square box contains two snakes. To its right is a plus sign. Next is another rounded square box containing two snakes. To its right is an equals sign. On the far right is a large, empty rounded square box. Below each of the three boxes is a smaller, empty rounded square box for the student to write the answer.



Atención 2-3 años



Rodea con un círculo las imágenes iguales a la muestra.





Atención 2-3 años

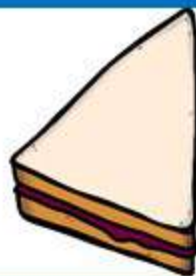

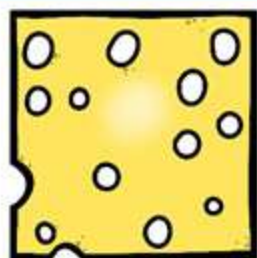
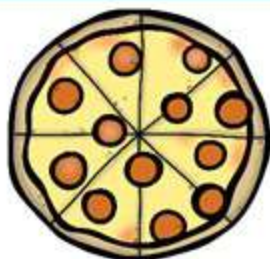

Completa los dibujos con los símbolos que corresponda.





Atención 2-3 años

Señala el intruso de cada una de las series.





Atención 2-3 años

Rodea el número igual al modelo.





Atención 2-3 años

Rodea los vasos vacíos.





Atención 2-3 años



Rodea al niño que esta debajo de la mesa.





Atención 2-3 años


Rodea la manzana que tiene el gusano dentro





Atención 2-3 años





Rodea las peceras con el pez pequeño.





Atención 2-3 años


Rodea las botas mojadas y pega un gomito a las secas.





Atención 2-3 años

Rodea las cajas abiertas.



Nombre:


Fecha:..... Hoy es:



1	3	2	1	4	6	7
1	1	2	3	1	2	1
2	3	4	1	1	2	3
1	2	1	2	1	2	5
6	3	2	1	1	7	1

Nombre:


Fecha:..... Hoy es:



u o u i o
o a e i e
o o a e o
e u i e i a
e a o e u o
o i o e o a

Nombre:

Fecha:..... Hoy es:



a e u i o
o a e i e
e a a a a
e u i o i a
e a a e u o
i i o u e a

Nombre:


Fecha:..... Hoy es:



2	3	2	2	4	6	7
2	2	2	1	1	2	1
2	3	4	1	1	2	3
1	2	1	2	1	2	5
2	3	2	1	2	3	2

Nombre:


Fecha:..... Hoy es:



a e u i i
a i i i e
a a i a e
u i o i a e
a i e u o i
i o u e a

Nombre:


Fecha:..... Hoy es:



a e u i o
u u e i e
u a u a a
e u i o i a
u a a u o
u o u e a

Nombre:

Fecha:..... Hoy es:



u

e

u

i

o

o

a

e

i

e

e

e

a

e

a

e

u

i

e

i

a

e

a

a

e

u

o

i

i

o

e

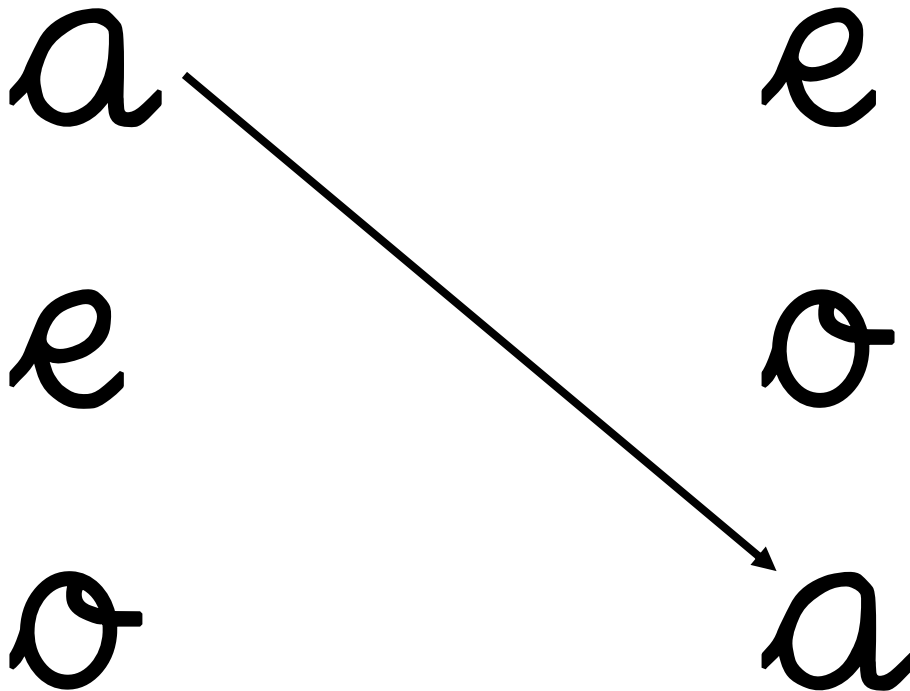
e

a

Nombre:

Fecha:..... Hoy es:

Une con flechas las letras iguales.



Nombre:

Fecha:..... Hoy es:

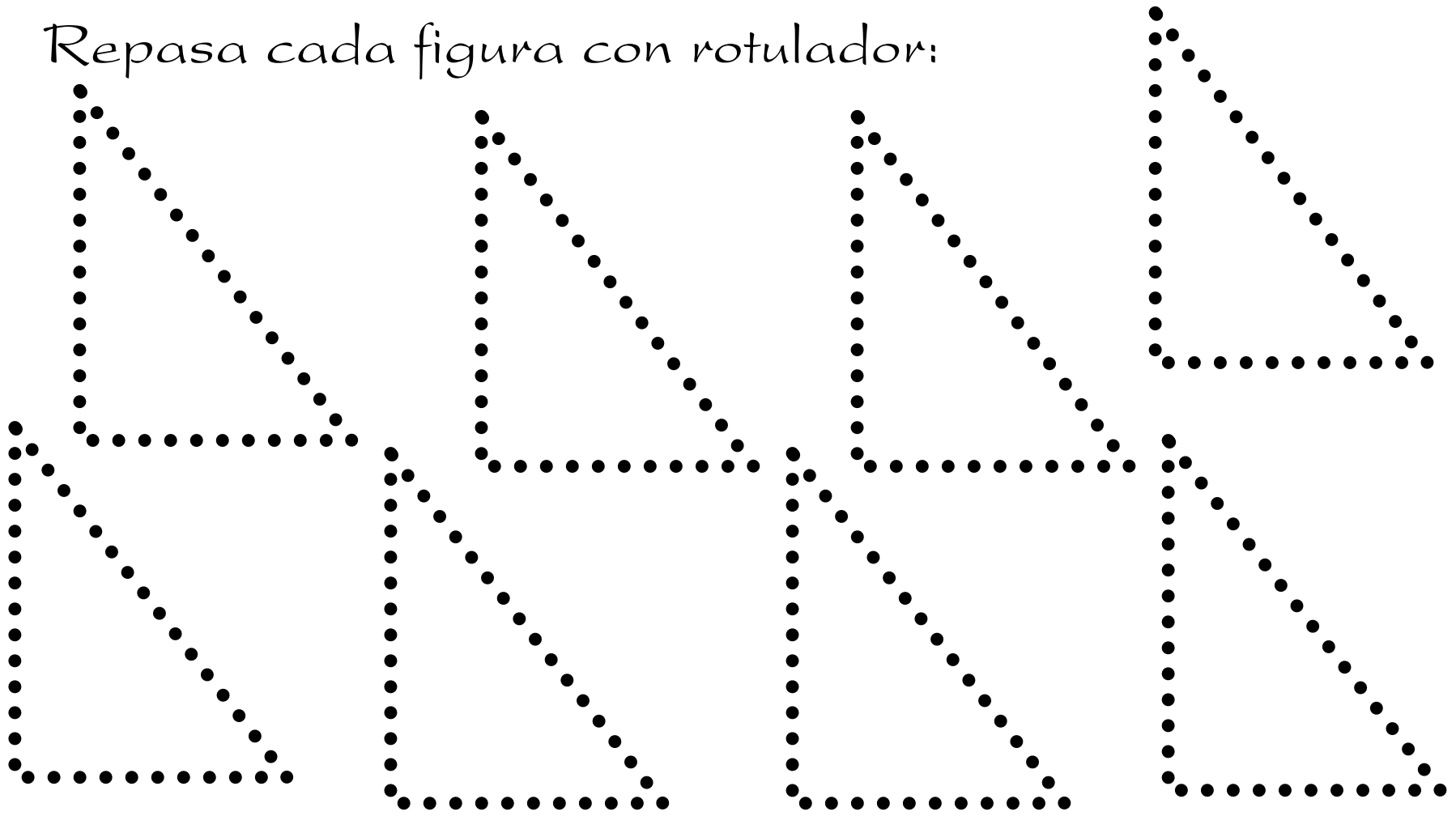


3	3	2	1	3	6	7
1	3	2	3	1	2	1
3	3	4	3	1	2	3
1	2	1	3	1	3	5
3	3	2	1	3	3	1

Nombre:

Fecha: Hoy es:


Repasa cada figura con rotulador:



Nombre:

Fecha:..... Hoy es:

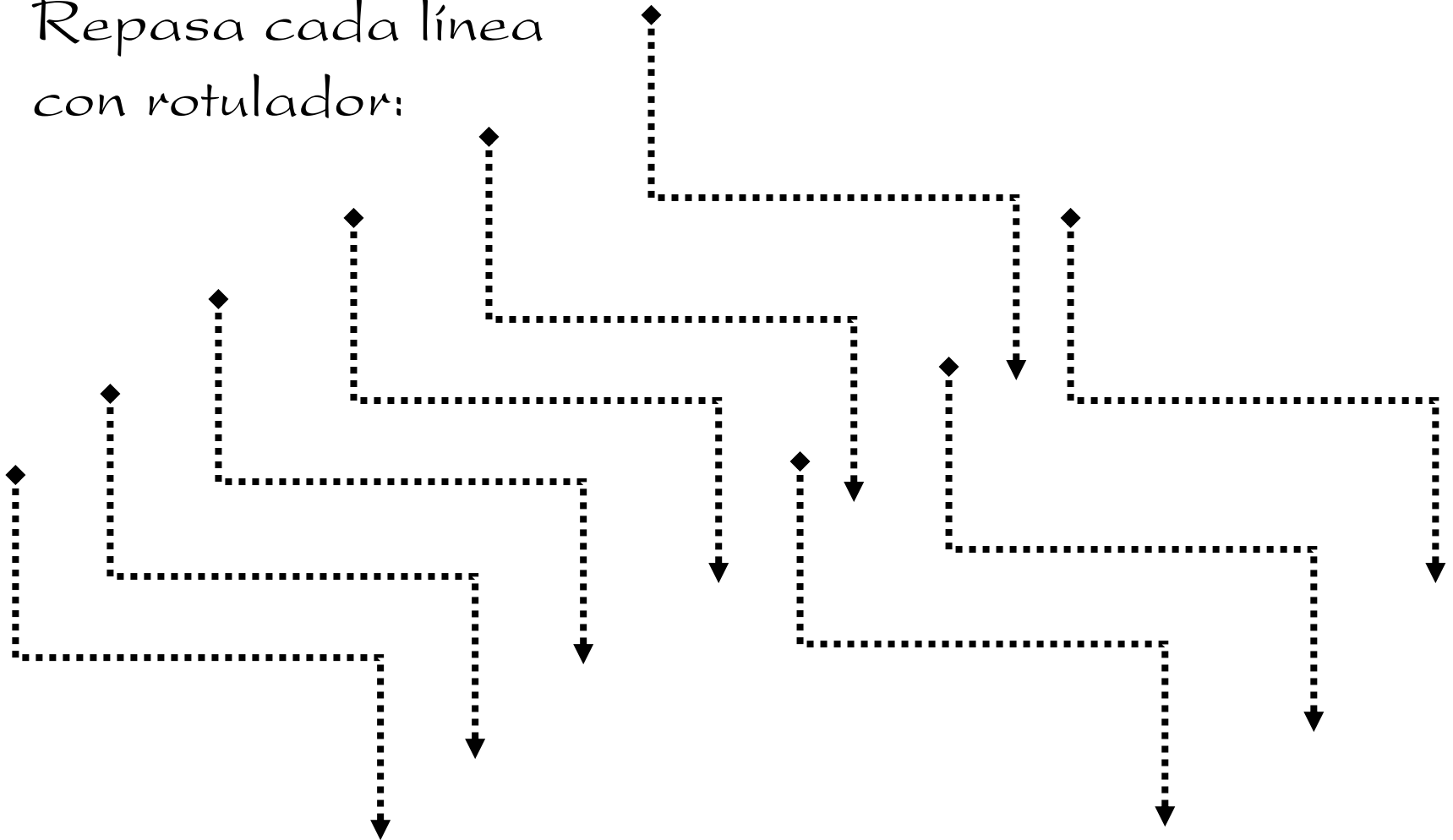
Repasa cada línea con rotulador:



Nombre:

Fecha: Hoy es:


Repasa cada línea
con rotulador:



Nombre:

Fecha:..... Hoy es:


Sigue cada camino con un color diferente.



Nombre:

Fecha: Hoy es:

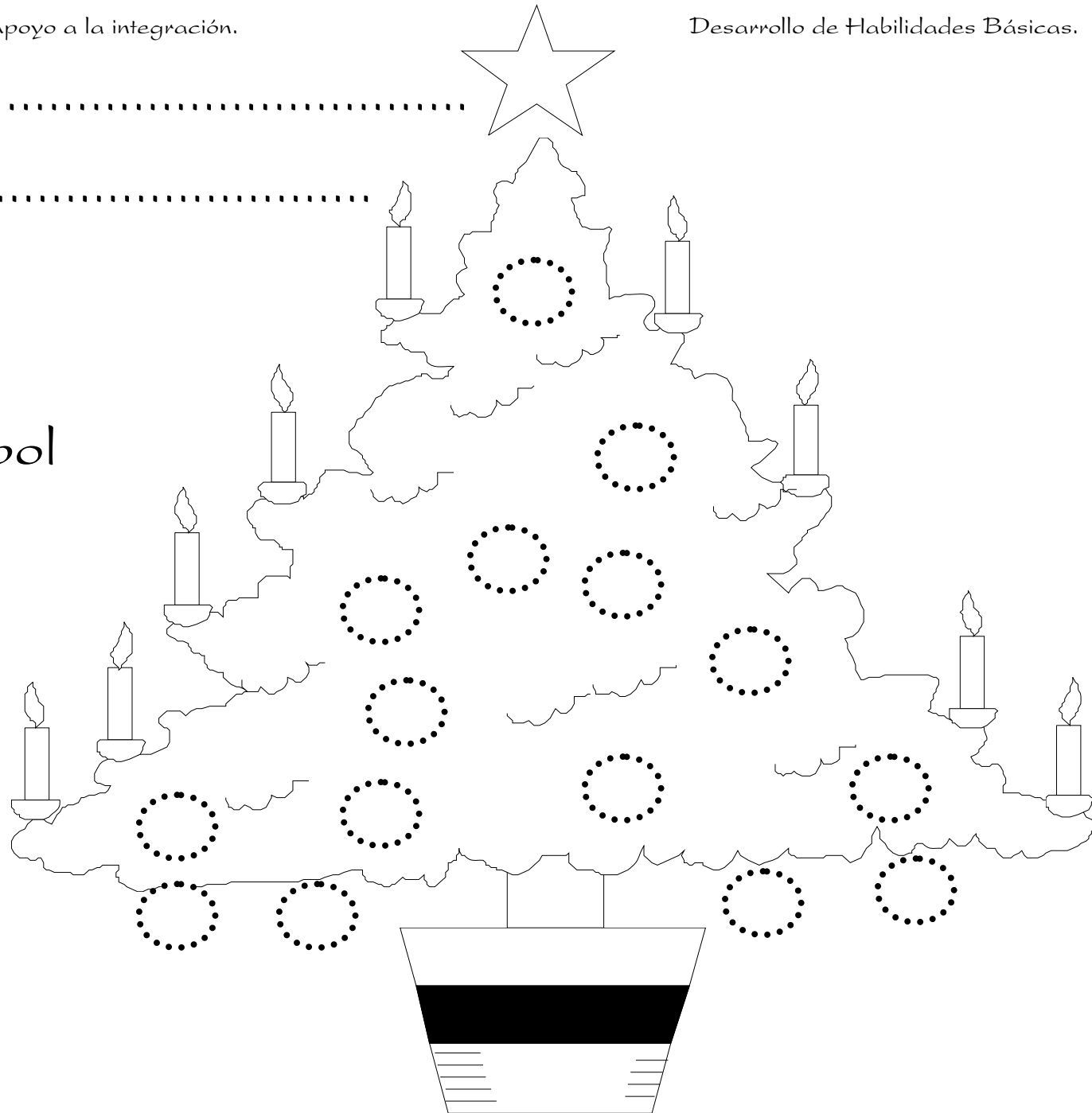
Repasa los
puntos con
rotuladores:



Nombre:

Fecha:


Repasa con
rotulador las
bolitas del árbol
de Navidad:



Nombre:

Fecha:..... Hoy es:


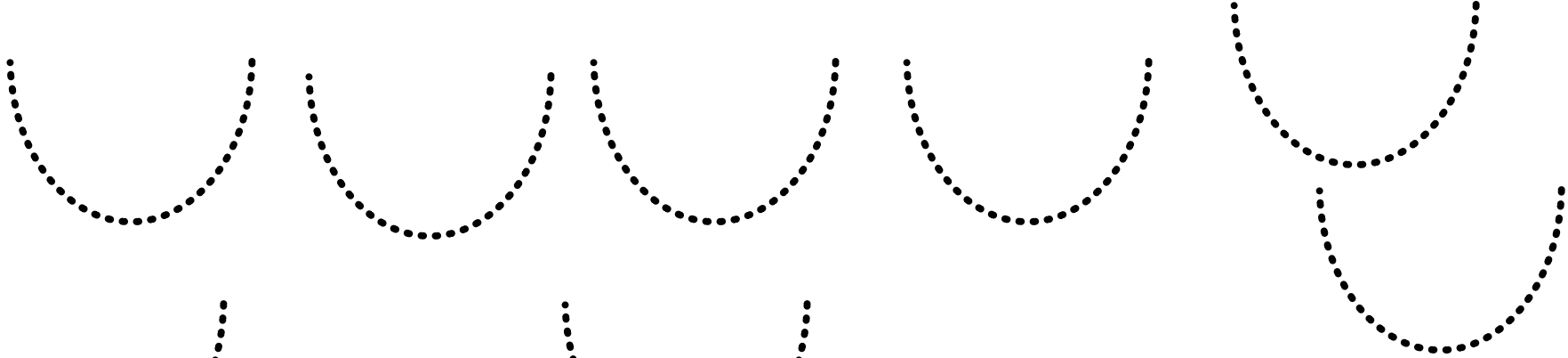

Repasa cada línea con rotulador:



Nombre:

Fecha:..... Hoy es:

Repasa cada línea con rotulador:



Nombre:

Fecha:..... Hoy es:

Repasa cada línea con rotulador:



Nombre:

Fecha:..... Hoy es:

Une con flechas los números iguales.

1

3

2

2



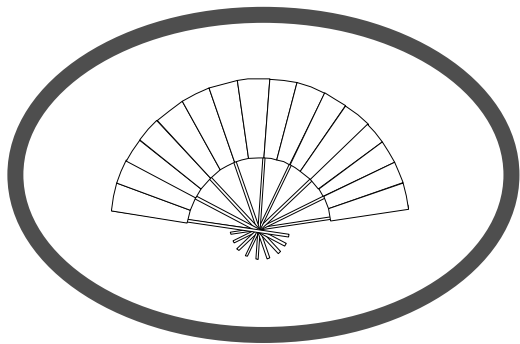
3

1

Nombre:

Fecha:..... Hoy es:

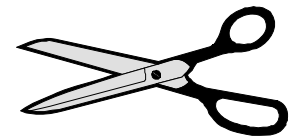
Recorta y pega los números en su lugar:



1

2

3



Nombre:


Fecha:..... Hoy es:

Cada oveja con su pareja:

2



3



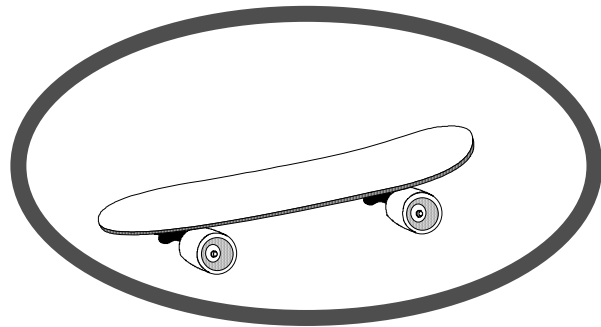
1



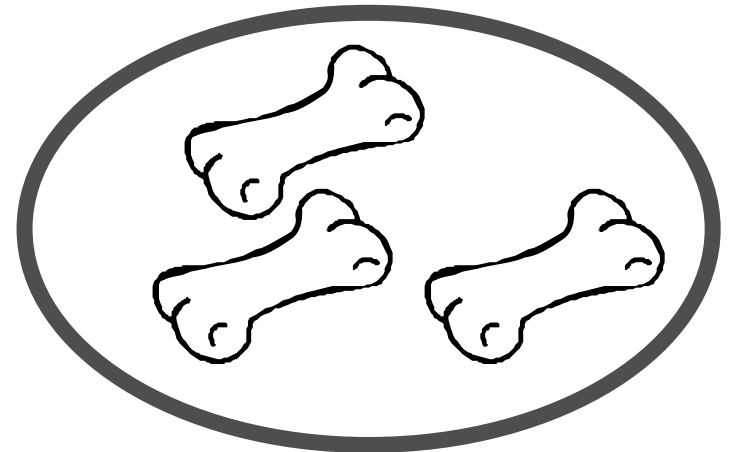
Nombre:

Fecha:..... Hoy es:


Une con flechas:



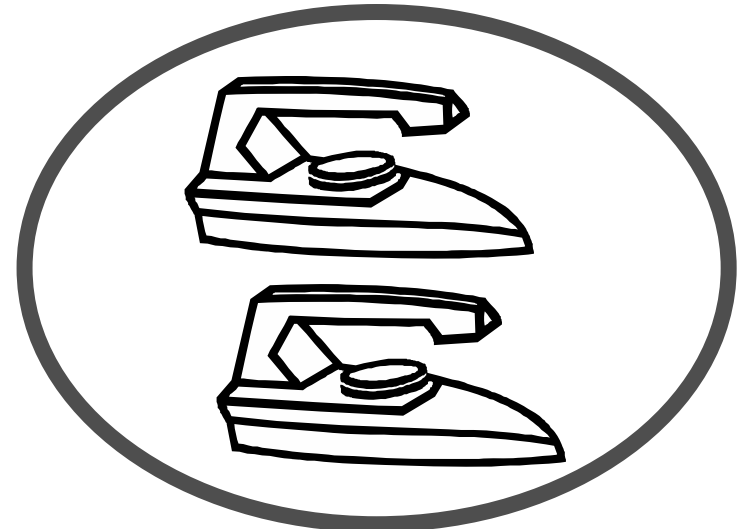
1



2



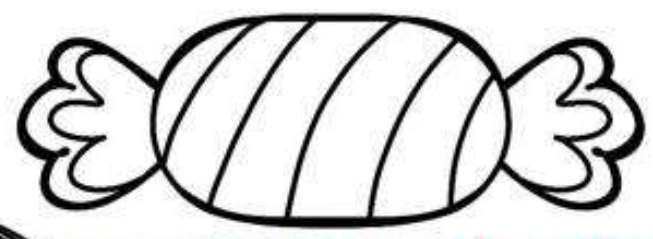



3



4

Nombre: _____ Fecha: _____

Ficha 17: Colorea las frutas y tacha las que no los son.



[Escriba aquí]

Colorea la imagen y escribe debajo su nombre




MEMBRILLO



MEMBRILLERO

[Escriba aquí]

Colorea la imagen y escribe debajo su nombre




ACEITUNA

OLIVO

[Escriba aquí]

Colorea la imagen y escribe debajo su nombre



GRANADA



GRANADO

[Escriba aquí]

Colorea la imagen y escribe debajo su nombre




HIGO



HIGUERA

[Escriba aquí]

Colorea la imagen y escribe debajo su nombre




CASTAÑA




AVELLANA

[Escriba aquí]

Colorea la imagen y escribe debajo su nombre




NUEZ



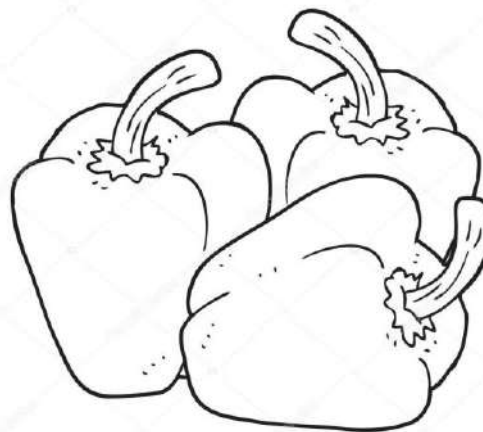
ALMENDRA

[Escriba aquí]

Colorea la imagen y escribe debajo su nombre




TOMATE



PIMIENTO

[Escriba aquí]

Colorea la imagen y escribe debajo su nombre



BERENJENA




CALABAZA

[Escriba aquí]

Colorea la imagen y escribe debajo su nombre



CEBOLLA



RÁBANO

[Escriba aquí]

Colorea la imagen y escribe debajo su nombre




LECHUGA



FRESA

[Escriba aquí]

Colorea la imagen y escribe debajo su nombre




TULIPÁN



JACINTO

[Escriba aquí]

Colorea la imagen y escribe debajo su nombre



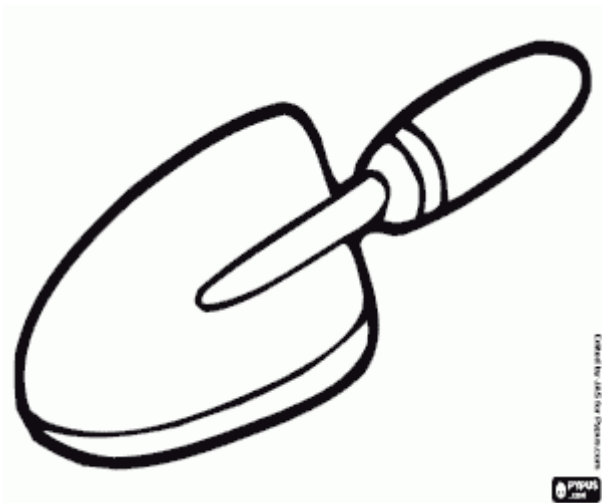
NARCISO



LIRIO

[Escriba aquí]

Colorea la imagen y escribe debajo su nombre




PALA



RASTRILLO

[Escriba aquí]

Colorea la imagen y escribe debajo su nombre



AZADA




BOTAS DE AGUA

[Escriba aquí]

Colorea la imagen y escribe debajo su nombre




GUANTES



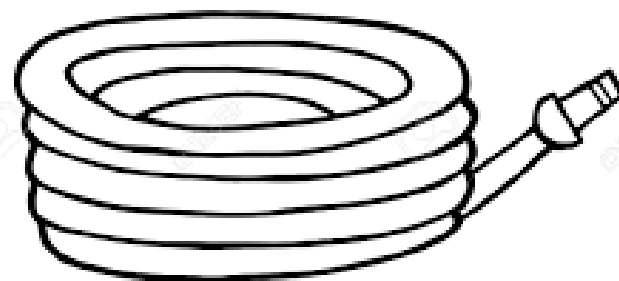
TIJERAS DE PODAR

[Escriba aquí]

Colorea la imagen y escribe debajo su nombre



REGADERA



MANGUERA


RAZONAMIENTO LÓGICO

Rodea con un círculo los objetos que debemos meter dentro de la caja de herramientas



Nombre: _____ Fecha: _____

Ficha II: Colorea las frutas que son iguales. Y rodea con un circulo la que es diferente.



Completa el dibujo sobre las partes de una planta escribiendo los nombres donde corresponde.

raíz

hoja

tallo

