

**Materia: GEOGRAFÍA E HISTORIA (2º ESO)- ACNEES**

Tareas **1ª. EVALUACIÓN**

Contenido: **LOS CASTILLOS MEDIEVALES**

Ficha: 1 de 6

**ALUMNO/A:**

**Prof. Guardia:**

Apoyo Libro de Texto (no)

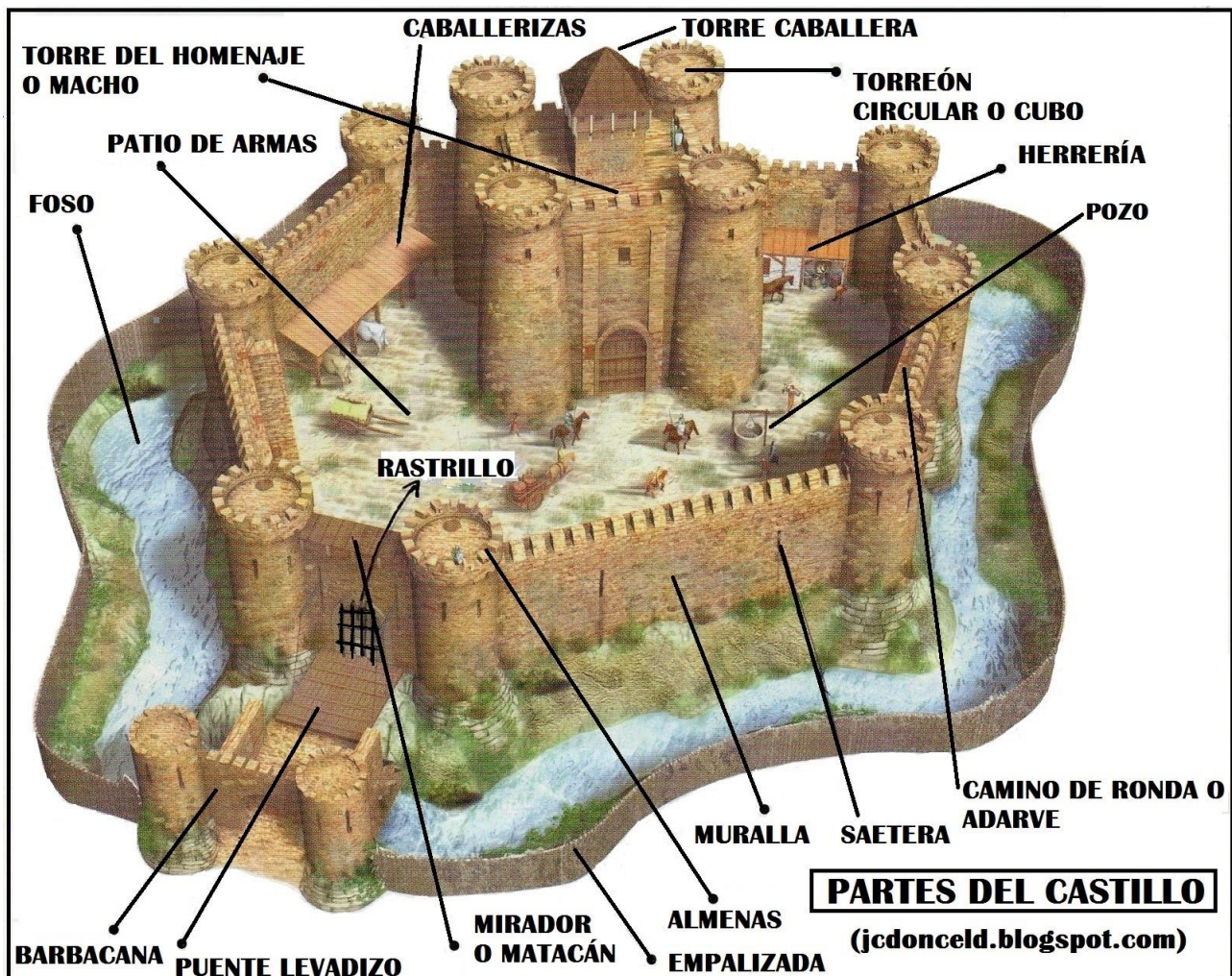
**FECHA Y HORA:**



Fichas de trabajo ESO-Aula de Convivencia by Mª Begoña García Pérez is licensed under a [Creative Commons Reconocimiento-NoComercial-CompartirIgual 4.0 Internacional License](https://creativecommons.org/licenses/by-nc-sa/4.0/).

## TEORÍA LOS CASTILLOS MEDIEVALES

Los castillos son **fortalezas** medievales que se sitúan en el campo y servían al mismo tiempo de residencia del señor feudal y de protección a las poblaciones cercanas en caso de ataques e invasiones. Se situaban en las zonas más elevadas del feudo (un escarpe, una colina) para poder vigilar y dominar el territorio y se rodeaban por **fosos** y **murallas**. En su interior, se encontraban todas las dependencias necesarias para poder aguantar un asedio si eran necesario: pozos o aljibes para tener agua, graneros y otros almacenes de alimentos, hornos para hacer pan, caballerizas, armerías, herrerías y otros oficios necesarios para la guerra.



## PARTES DE UN CASTILLO

Los castillos se rodeaban de una **empalizada**, detrás de la cual se construía un **foso**. Para atravesar el foso se colocaba un **punte levadizo** y para proteger el acceso al mismo se levantaba una **barbacana** que consistía en un muro avanzado, flanqueado por torres. La entrada al castillo se protegía con un **rastrillo**, una reja que se elevaba para permitir el paso. Con frecuencia, el acceso al castillo se construía en forma de codo para impedir el uso de arietes en caso de asedio y se remataba con un mirador con el suelo abierto por el que, en caso de asedio, se podían arrojar grandes piedras o aceite hirviente, este era el **matacán**.

Las **murallas** tenían estrechas aberturas verticales llamadas **saeteras** por las que se asomaban los arqueros y lanzaban sus flechas. Sus esquinas se remataban con **torreones** circulares o cuadrados. La parte superior de las murallas y torres se remataba formando **almenas** que servían de parapeto a los soldados, sobre las murallas se construía un estrecho pasillo o camino de ronda, para poder hacer la guardia alrededor de toda la fortificación, este camino recibía el nombre de **adarve**.



**Castillo de Manzanares El Real (Madrid)**

**Materia: GEOGRAFÍA E HISTORIA (2º ESO)- ACNEES**

Tareas **1ª. EVALUACIÓN**

Contenido: **LOS CASTILLOS MEDIEVALES**

Ficha: 1 de 6

**ALUMNO/A:**

**Prof. Guardia:**

Apoyo Libro de Texto (no)

**FECHA Y HORA:**




Fichas de trabajo ESO-Aula de Convivencia by Mª Begoña García Pérez is licensed under a [Creative Commons Reconocimiento-NoComercial-CompartirIgual 4.0 Internacional License](https://creativecommons.org/licenses/by-nc-sa/4.0/).

En el interior de la fortaleza, además del **patio de armas**, donde los soldados se instruían y practicaban, se construía el **macho** o torre cuadrada, también llamada **torre del homenaje**, por ser esta la residencia del señor feudal o castellano, y donde se realizaban las ceremonias donde se establecían los lazos de fidelidad entre el noble feudal y sus caballeros.

En la planta baja de la torre del homenaje, además de almacenes, bodega, **cocina**, y otras dependencias de servicio, estaban los dormitorios y comedor de la guardia y de los criados. En la planta principal se abría un **gran salón de recepciones** que era también comedor para banquetes. Con frecuencia también se construía una capilla. En las plantas superiores estaban las dependencias privadas de la familia: **dormitorios**, despachos, y la habitación de estar de las mujeres o **estrado**.

Para calentar los castillos se utilizaban grandes chimeneas, tapices y alfombras, así como camas con dosel, braseros y calentacamás. Como **mobiliario** disponían de baúles y arcones, mesas y sillas de tijera o tipo trono, bancos corridos con almohadones, alguna mesa escritorio (un cajón con una tapa inclinada donde apoyar el pergamino), alacenas y estantes. A finales de la Edad Media aparecen los **bargueños** que son escribanías con muchos pequeños cajones para archivar o guardar pequeños objetos.



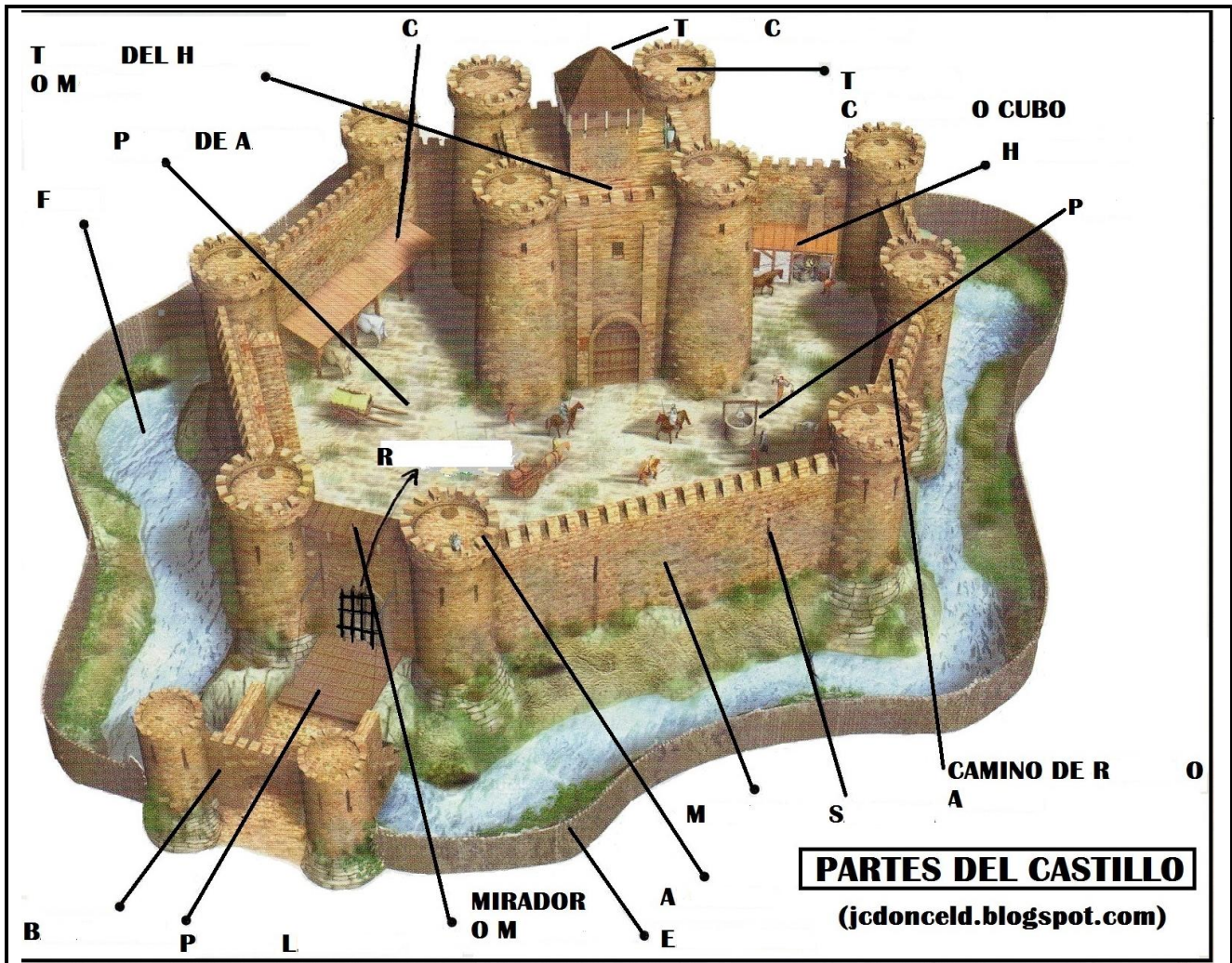


Castillo medieval.

Fuente: <https://iparador.wikispaces.com/LA+MONARQU%C3%8DA+Y+LA+NOBLEZA+FEUDAL>

## EJERCICIOS

1. Completa el dibujo del castillo escribiendo los elementos que los forman.

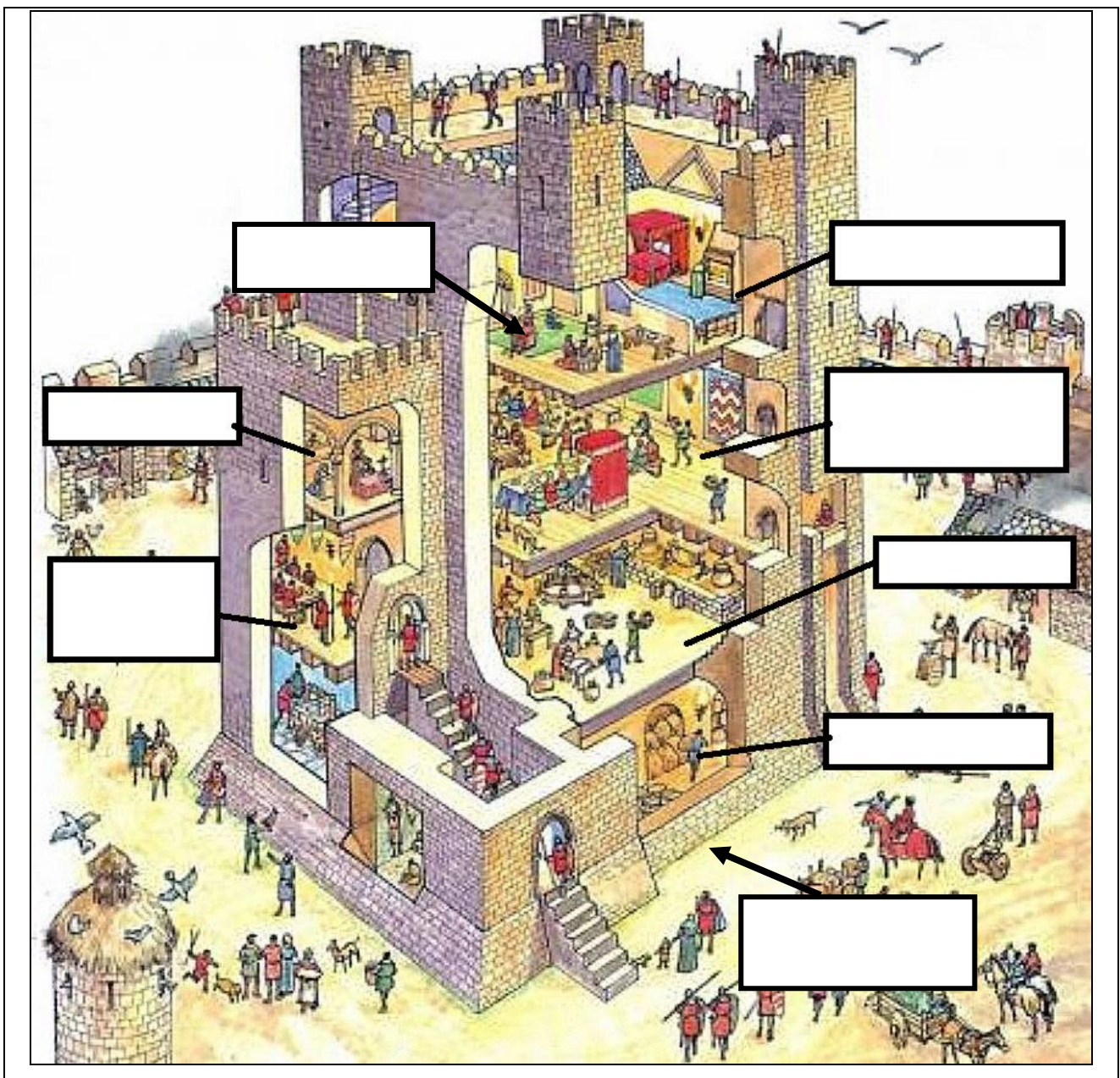


2. Busca en el texto la palabra que corresponda a cada definición:

- Pasillo por encima de las murallas que permite hacer la ronda. ....
- Mirador defensivo sobre la puerta de acceso a la fortificación. ....
- Torreones adelantados de un castillo, que protegen el acceso. ....
- Explanada del castillo donde se hace la instrucción de los soldados. ....
- El edificio des castillo que sirve de residencia al castellano. ....
- Remate en forma de parapeto de las murallas de un castillo. ....

- g. Pequeñas aberturas verticales en la muralla de una fortificación. ....
- h. Reja que cierra el acceso principal de un castillo. ....
- i. Zanja ancha excavada alrededor de un castillo como protección. ....
- j. Edificaciones cilíndricas en las esquinas de las murallas de un castillo. ....

**3. Completa el dibujo con los nombres de las partes del castillo que faltan: 1) COCINA, 2) ALMACÉN, 3) ESTRADO, 4) CAPILLA, 5) COMEDOR DE LA GUARDIA, 6) SALA DE RECEPCIONES, 7) DORMITORIO, 8) TORRE DEL HOMENAJE.**



VALORACIÓN DEL PROFESOR DE GUARDIA	¿Trabaja?	SI	NO
OBSERVACIONES			