

AULA 5 AÑOS B (Tutora: Toñi)

LUNES 25:

1. LECTOESCRITURA

Marca las casillas según el dibujo contenga o no cada vocal. Fíjate en los ejemplos:

	a	e	i	o	u
	X			X	
	X				X
					
					
					
					
					
					
					
					

2. LÓGICO - MATEMÁTICA

Trabajarán la asociación número con cantidad.

Modo de hacerlo: en un folio el familiar a cargo de las tareas escolares del niño/a dibujará los números desde el 1 hasta el 10, situándolos verticalmente en el folio.

Después el niño o niña tendrá que dibujar al lado tantos círculos como cantidad indique el número, en lugar de dibujar también si tienen puede pegar gomets.

Ejemplo:


1:

2:

...

3. TIC



Acceder a  jugar como máximo 20 minutos y siempre en compañía de papá o mamá.

Continuamos con los juegos de memoria , nivel difícil:



4. INGLÉS

Days of the week

<https://www.youtube.com/watch?v=mXMofxtDPUQ>

Emotions and feelings

https://www.youtube.com/watch?v=eMOnyPxE_w8

Food (Comida)

<https://www.youtube.com/watch?v=p4MCiq3cbao>

1. LECTOESCRITURA

En una hoja hacer el siguiente dictado de palabras:

- mamá
- sopa
- lupa
- sol
- ropa
- dedo
- pelota
- muñeca

2. LÓGICO – MATEMÁTICA

Trabajarán el concepto matemático: alto-bajo.

Modo de hacerlo: cada niño/a se comparará en altura con los distintos miembros de la familia. Después irá realizando esta comparación ayudándose del lenguaje verbal: por ejemplo: “soy más alto que mi hermano y más bajo que mamá”.

A continuación se dibujarán junto a los diferentes miembros de su familia de manera decreciente, del más alto al más bajo. Debajo de cada figura escribirá el nombre, por ejemplo: papá, mamá, el nombre de su hermano, el nombre de su hermana....

3. INGLÉS

Games:

<https://www.eslgamesplus.com/fast-food-esl-vocabulary-memory-game-hamburger-bread-hot-dog/>

<https://www.eslgamesplus.com/food-drinks-vocabulary-esl-vocabulary-crocodile-board-game/>

4. PSICOMOTRICIDAD

La actividad será guiada por mamá o por papá y en ella puede participar toda la familia.

El tiempo dedicado será aproximadamente de treinta minutos.

Inicio de la sesión

Comenzaremos igual que lo hicimos en las sesiones anteriores y después vamos a mover el cuerpo conectando con:

#cantajuegotv #cantajuego #musicainfantil
CantaJuego - Manos Superbailables



Desarrollo de la sesión

Hoy vamos a jugar a Qué me piden los dados. ?







Cogemos dos dados, los tiramos, sumamos su valor y realizamos la actividad que indica esa cantidad. Si no tenemos dados escribimos, dos veces, los números del 1 al 6 en trocitos de papel y los metemos en una bolsa. Cogemos de dos en dos y los lanzamos al aire. También podemos hacer dos dados con cajas de cartón. La suma de las cantidades nos pedirá:





- 2 - Realizar 12 saltos con los pies juntos.
- 3 - Quedarse como estatuas unos segundos.
- 4 - Dar 35 pasos contando en voz alta.
- 5 - Saltar con un pie durante 8 veces y luego con el otro.
- 6 - Mantener el equilibrio sobre un pie mientras que cuentas hasta 15.
- 7 - Bailar una canción que te guste.
- 8 - Dar 15 palmadas moviendo los brazos.
- 9 - Caminar con los ojos cerrados.
- 10 - Imitar al viento con movimientos, gestos y sonidos.
- 11 - Nos tocamos las puntas de los pies con las manos. Primero flexionando las rodillas y después sin flexionar.
- 12 - Saludarse con un choque de codo, pie, rodilla, mano...

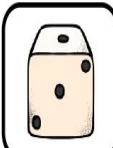






Final de la sesión: Volvemos a la calma como siempre.


1. LECTOESCRITURA

Descubre el mensaje secreto. Para ello escribe la primera letra de cada dibujo y luego lee el mensaje, cópialo y haz un dibujo relacionado con él. Si quieres hacer más actividades como esta, las encontrarás en la página web de Orientación Andújar.

					
E					



2. LÓGICO - MATEMÁTICA

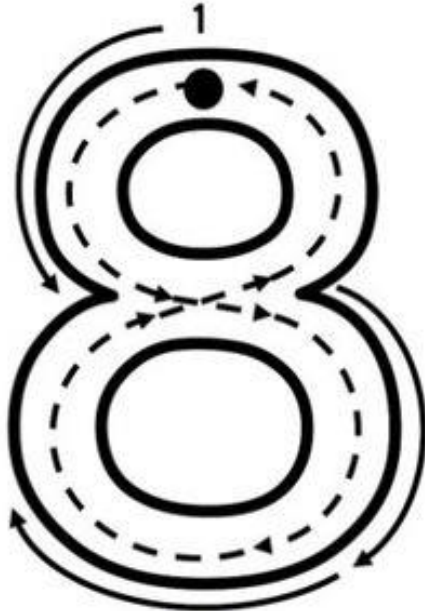
Repasarán el trazo del número 8.

Modo de hacerlo: repasarán con lapicero el número 8 (recuerden que se hace como una S mayúscula y después se cierra la S), una vez hecha la ficha con lapicero volverán a repasar los números con rotulador.


Si no pueden imprimir la ficha pueden hacer los números en un folio.



Repasa los siguientes números



ocho



<http://www.imageneseducativas.com/>

3. INGLÉS

Healthy food (Comida saludable)

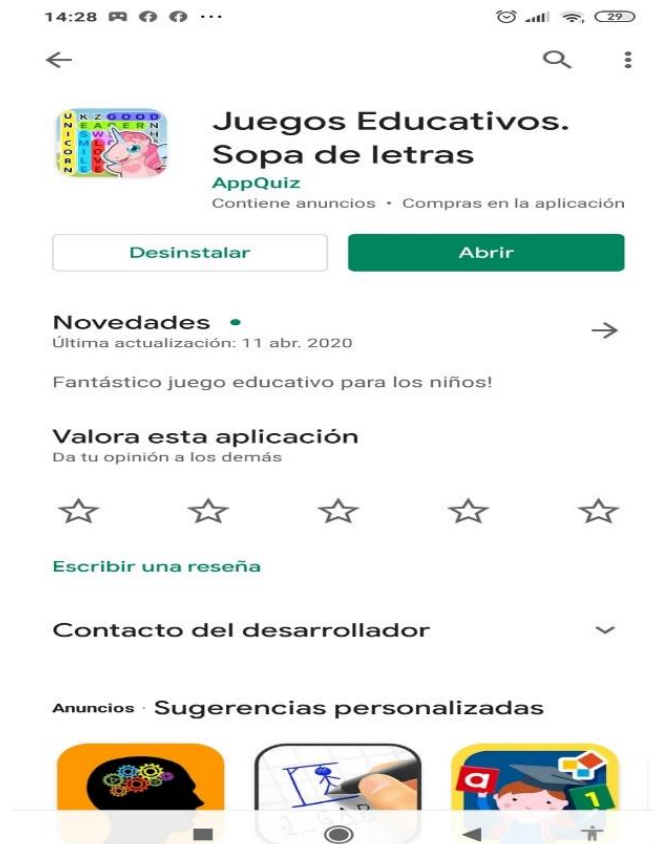
<https://www.youtube.com/watch?v=YZ11C-U7S8I>

<https://www.youtube.com/watch?v=-JldSBUQB34>

JUEVES 28:

1. LECTOESCRITURA

Descargaos esta aplicación en el móvil o la Tablet y jugar a hacer sopas de letras. ¡¡Es muy divertido!!



2. LÓGICO – MATEMÁTICA

Juego de matemáticas: descomposición de números.

CÓMO JUGAR: Número de jugadores: De 2 a 4. Se necesita el tablero de juego, un dado y una ficha por cada jugador.

PROCEDIMIENTO: Antes de comenzar habrá que hacer una tirada de dados, para saber quién inicia el primer turno en el juego. Aquél que obtenga el número mayor será el primero en empezar y, si hay más de dos jugadores, quien obtenga el número menor será el último.

El juego consiste en realizar una tirada de dados alternativamente, es decir, una ronda. En cada tirada el niño debe contar en el tablero de juego tantas casillas como indique el dado y, antes de colocar allí su ficha, resolverá correctamente la tarea.

Si el niño hace el cálculo correctamente, colocará allí su ficha y esperará su turno nuevamente. En caso contrario volverá a la casilla de salida, si acaba de comenzar el juego.

Se permite la coincidencia de dos jugadores en la misma casilla. Gana el juego el primero/a que consiga llegar al final.

SALIDA



$2 + 1$

$3 + 3$

$1 + 2$

UNA CASILLA HACIA ATRÁS

$4 + 1$

$1 + 3$

$1 + 5$

VOLVER AL COMIENZO

$2 + 2$

$1 + 4$

$4 + 2$

DOS PASOS HACIA ADELANTE

$5 + 1$

$3 + 1$

$3 + 2$

UNA CASILLA HACIA ATRÁS

$1 + 1$

$2 + 4$

$2 + 3$

DOS PASOS HACIA ATRÁS

FINAL



3. INGLÉS

Healthy vs. Unhealthy (Saludable vs. No saludable)

<https://www.youtube.com/watch?v=GnfTHsdTodA>

Watch an episode of Peppa Pig about food:

<https://www.rtve.es/infantil/serie/peppa-pig-ingles/video/shopping/1207412/>

4. RELIGIÓN (esta actividad sólo la hacen los niños que **SÍ** van a religión)

EL ARCA DE NOÉ

<https://es.liveworksheets.com/jo195177cs>

5. ATENCIÓN EDUCATIVA

Ya sabéis que estas actividades son para los niños que no van a religión, pero son tan divertidas que os animo a hacerlas todos.

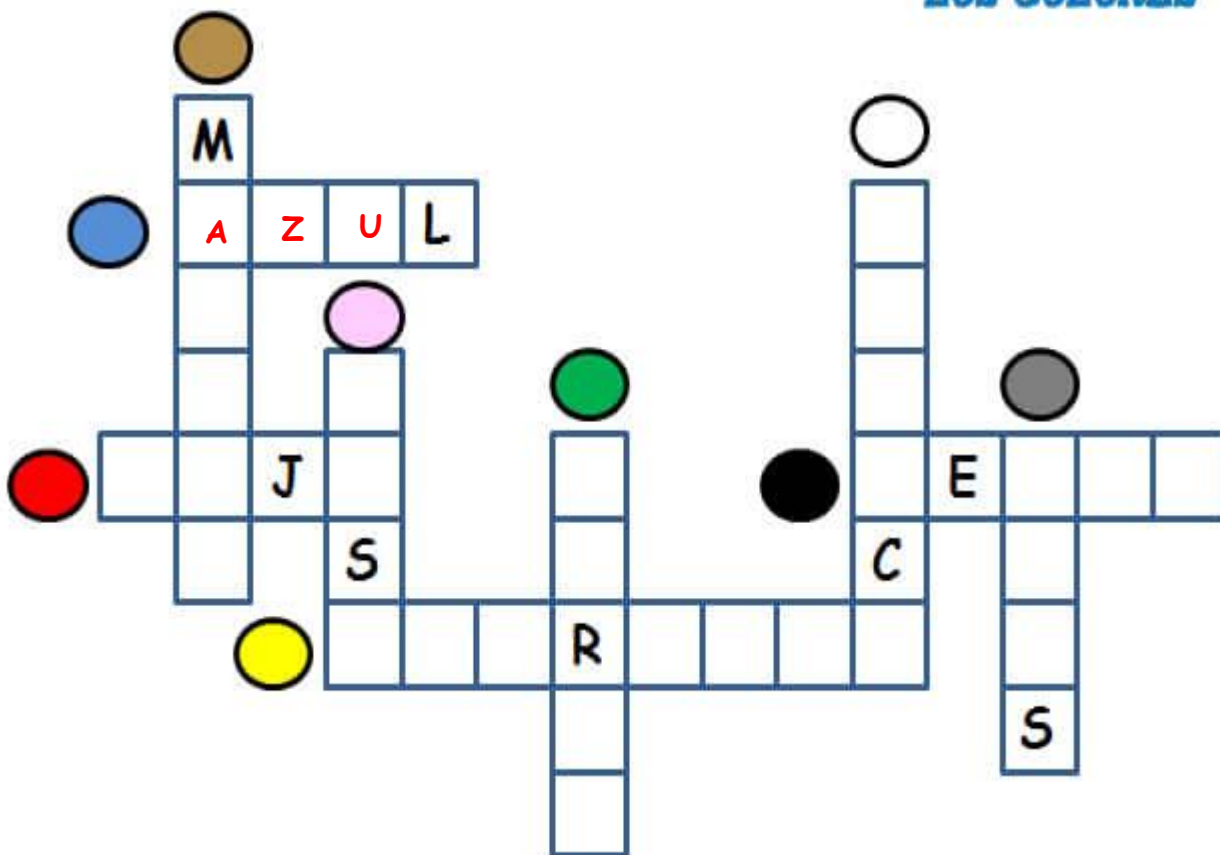
Para seguir con la propuesta de actividades que os hagan pasar un rato agradable en familia, esta semana os planteo para el jueves y el viernes jugar a este juego de mesa "DE RATÓN A RATÓN Y TIRO PORQUE MOLO MOGOLLÓN", sólo necesitáis imprimirlo y utilizar un dado. Estoy segura que os lo vais a pasar fenomenal.

SALIDA  <small>enlaclasedelaproferebecablog.blogspot.com</small>	1 SALTA ABRIENDO Y CERRANDO PIERNAS <small>enlaclasedelaproferebecablog.blogspot.com</small>	2 DICE EL AVESTRUZ SALOMÉ QUE CAMINES SOBRE UN PIE 	3 CANTA TU CANCIÓN FAVORITA 	4 	5 DICE EL OSO CARMELO QUE TE ARRASTRES POR EL SUELO 	6  RETROCEDE 3 CASILLAS <small>enlaclasedelaproferebecablog.blogspot.com</small>	7 EL MONO EMILIANO DICE QUE CAMINES CON LAS MANOS 	8 DICE LA GALLINA ANACLETA QUE MONTES EN BICICLETA 	9 DICE EL DELFIN FERNANDO QUE TE DESPLACES DANDO SALTOS 
	 enlaclasedelaproferebecablog.blogspot.com								
24 DICE LA TORTUGA TOPACIO QUE CAMINES MUY DESPACIO 	25  RETROCEDE 3 CASILLAS	26 DICE EL CANGREJO TOMÁS QUE CAMINES HACIA ATRÁS 	27 DICE LA VACA ELEGANTE QUE TE ESTIRES COMO UN GIGANTE 	28 DICE EL SEÑOR DON PATO QUE APLAUDAS CON LOS ZAPATOS 	META  <small>enlaclasedelaproferebecablog.blogspot.com</small>				11 DICE LA SERPIENTE JULIETA QUE RUEDES COMO UNA CROQUETA 
23 						12 TIRA EL DADO Y CUENTA HACIA ATRÁS  <small>enlaclasedelaproferebecablog.blogspot.com</small>			
22 DICE EL SEÑOR ELEFANTE QUE CAMINES HACIA DELANTE 	21 DICE LA SEÑORA RANA QUE GRITES CON MUCHAS GANAS 	20 EL RATÓN PEPÓN DICE QUE SALTES UN MONTÓN 	19  RETROCEDE 3 CASILLAS <small>enlaclasedelaproferebecablog.blogspot.com</small>	18 DICE LA CEBRA FELISA QUE CAMINES MUY DEPRISA 	17 	16 VUELVE A LA SALIDA 	15 DICE EL SAPO ROBERTO QUE BAIRES CON TODO EL CUERPO 	14 DICE LA LIEBRE TERESA QUE TE RASQUES LA CABEZA 	13 DICE EL PATO ROSENDO QUE CAMINES APLAUDIENDO 

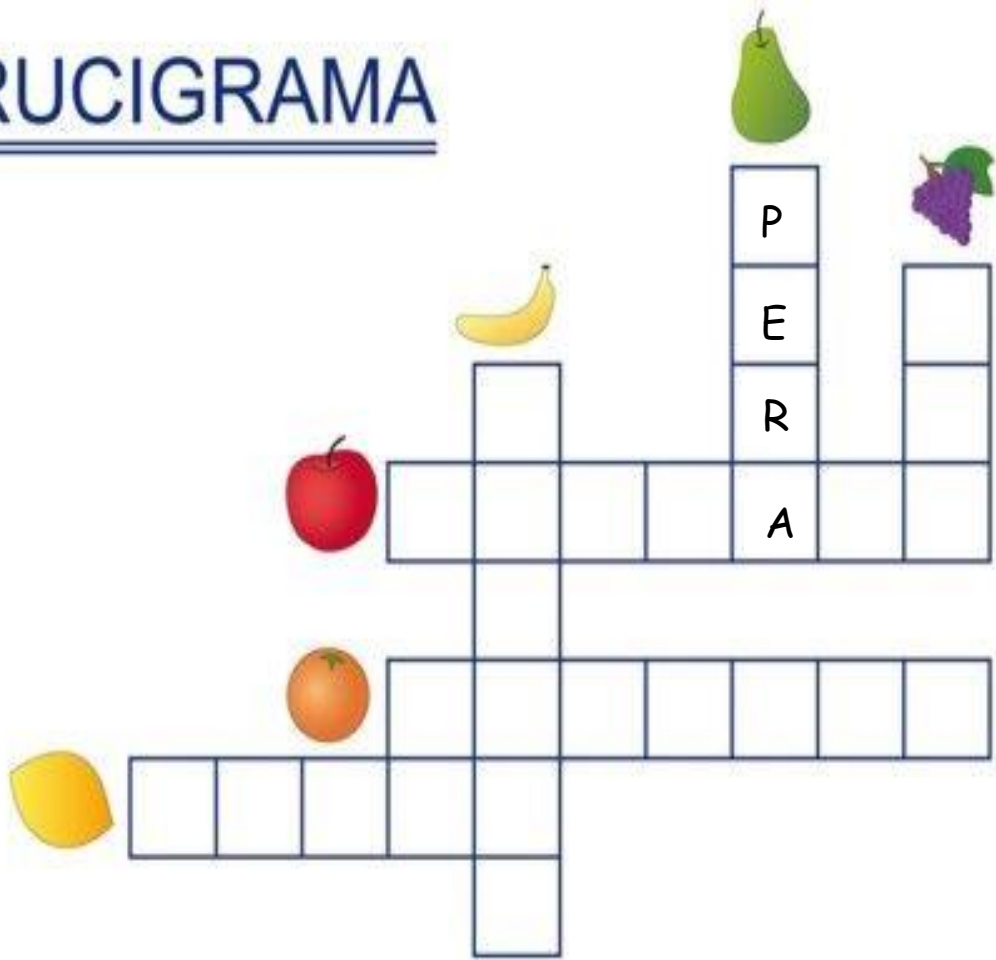
1. LECTOESCRITURA

Aquí os dejamos un par de crucigramas. Os damos resueltas algunas palabras para ayudar.

**CRUCIGRAMA CON
LOS COLORES**



CRUCIGRAMA





2. LÓGICO – MATEMÁTICA

Resolverán un sudoku.

Modo de hacerlo: recortarán los dibujos de la parte inferior de la ficha y los pegarán en la casilla correspondiente. Si no pueden imprimir pueden hacer los dibujos en un folio.

Para hacerlo bien no se puede repetir la misma imagen ni en una misma fila, ni en una misma columna.

Recorta y pega en la casilla correspondiente



3. INGLÉS

Listen and sing the song "Pride" by Amy MacDonald:

<https://www.youtube.com/watch?v=pTvAiMki4QU>

Watch the story "The Crow and the Fox"

<https://www.youtube.com/watch?v=vt3HP4VWuH0>

4. **RELIGIÓN** (esta actividad sólo la hacen los niños que **SÍ** van a religión)

Terminar y enviar la ficha.

5. **ATENCIÓN EDUCATIVA**

La misma actividad del jueves.

NOTA IMPORTANTE:

PARA EL ALUMNADO DE PEDAGOGÍA TERAPÉUTICA, AUDICIÓN Y LENGUAJE Y AULA TEA, SE LE MANDARÁ UN ARCHIVO ADJUNTO EN UN CORREO A LAS FAMILIAS, CON LAS CORRESPONDIENTES ACTIVIDADES Y ORIENTACIONES PERSONALIZADAS.