

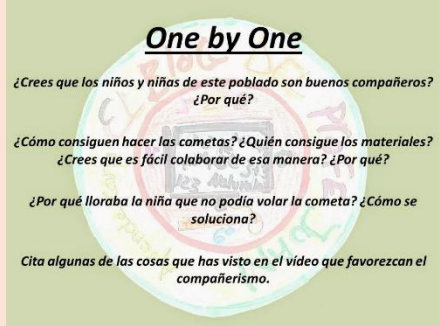


**PROGRAMACIÓN DE TAREAS 4ºB**

	LUNES 4	MARTES 5	MIÉRCOLES 6	JUEVES 7	VIERNES 8
<b>LENGUA</b>	<b>Prueba online del tema 9</b> <i>Completa las preguntas de este enlace. No olvides poner tu nombre</i> <a href="https://forms.gle/wMPiSn1SXw56En326">https://forms.gle/wMPiSn1SXw56En326</a>	<b>Comenzamos tema 10</b> – hacer portada <b>Comprensión lectora</b> Leer pág. 174 y 175 Hacer los ejercicios 1, 3, 5 y 6 de la pág. 176	<b>Repaso de vocabulario</b> Hacer los ejercicios 1, 2, 3 y 4 de la pág. 177	<b>Clase online en Jitsi</b> Grupo 1: 11 am  Grupo 2: 11:30 am	<i>Corrección de los ejercicios de la semana con el solucionario que se enviará al correo.</i>
<b>MATEMÁTICAS</b>	<b>Tratamiento de la información.</b> Pictogramas pág. 164 del nº 1 al nº 4 haced las tablas con REGLA	<b>Tema 10 Sistema métrico decimal</b> <a href="https://www.youtube.com/watch?v=BCATgJgYyc">https://www.youtube.com/watch?v=BCATgJgYyc</a> Pág. 166 Recordamos nº 1 y 2 Pág. 168 nº 1 y 2	<b>Unidades de longitud.</b> Ejercicios pág.169 nº 3,4 y5	<b>Unidades de longitud.</b> Ejercicios pág. 170 ejercicios del nº 1 al 6	<b>Problemas.</b> Pág. 172 nº 1 y 2
<b>INGLÉS</b>	PB p.73 Read the dialogue and act out with your parents or brothers	PB p.73 Read the grammar table and copy it into your notebook	AB p.73 exercise 1	AB p.73 exercise 2	Review: make the list of countries of the video “USA! USA!” <a href="https://www.youtube.com/watch?v=iKPV5eVBjgM">https://www.youtube.com/watch?v=iKPV5eVBjgM</a>
<b>NATURAL SCIENCE</b>	Make a cover page for Unit 5: “Prehistory”. Copy and translate this vocabulary: <i>Paleolithic, Neolithic, Metal Age, bones, tools, caves, shelters, nomads, sedentary, hunt, gather and raw food.</i>	Watch these videos <a href="https://www.youtube.com/watch?v=rLFGra2TtE">https://www.youtube.com/watch?v=rLFGra2TtE</a> (English) <a href="https://www.youtube.com/watch?v=Sw-SO3WTxAc">https://www.youtube.com/watch?v=Sw-SO3WTxAc</a> (en Español, para ayudarte a entenderlo mejor)	<b>Videoconferencia en Jitsi</b> con el enlace de siempre del profe David Grupo 1: 11 am  Grupo 2: 11:30 am	Page 73 – 74 Read and understand the general meaning. Leemos intentando entender el significado general	Complete this worksheet online. <a href="https://es.liveworksheets.com/tb136036ad">https://es.liveworksheets.com/tb136036ad</a>
<b>ARTS AND CRAFTS</b>			Hacer una ficha del libro de Arts		
<b>MÚSICA</b>	La siguiente tarea será conjunta para las asignaturas de Ed. Física y Música. Consistirá en que <b>cada alumno/a elegirá una canción o una música (la que quiera) y tendrá que grabarse un vídeo cortito de 10 – 15 segundos cantando y bailando con una coreografía inventada por ellos.</b>				
<b>EDUCACIÓN FÍSICA</b>	Os animamos a que os disfracéis, os maquilléis, os acompañéis de los instrumentos que habéis fabricado..... <b>Los que tengan hermanos podrán hacer el vídeo juntos, así será más divertido y los papás no tendrán que grabar tantas veces.</b> Tenéis hasta el día 22 de mayo para realizarla. Habrá que mandar la tarea al correo de la profe Marisa y al correo de la profe Arantxa para que la puedan evaluar las dos. <b>La fecha de entrega será del 18 al 22 de mayo.</b>				
<b>RELIGIÓN</b>		La Resurrección <a href="https://es.liveworksheets.com/jp207998x">https://es.liveworksheets.com/jp207998x</a>		Terminar la ficha de la Resurrección y enviar	
<b>VALORES</b>		<b>Convivimos.</b> Actividades pág. 80-81 continuamos con el nº 7,8 y 9 <b>Evaluación nº 10,11 y 12 ENVÍA CORREO CON RESPUESTAS</b>		<b>Valoramos la amistad</b> <a href="https://youtu.be/QQCiml4MW-E">https://youtu.be/QQCiml4MW-E</a> Reflexiona sobre el corto.  <b>ENVÍA CORREO CON RESPUESTAS</b>	

⇒ Por si no tenéis los libros de Lengua, Matemáticas o Science, podéis acceder al libro virtual entrando en <http://aulavirtual.santillana.es/av3online/> Usuario: 28024861-0050-0001 Contraseña: upAUHsCw

⇒ Las tareas de Compensatoria, AL y PT serán enviadas por los especialistas a los alumnos que correspondan