




2ºB PROGRAMACIÓN DEL 4 al 8 DE MAYO

2ºB	LUNES 4 DE MAYO	MARTES 5 DE MAYO	MIÉRCOLES 6 DE MAYO	JUEVES 7 DE MAYO	VIERNES 8 DE MAYO
MATEMÁTICAS 	MONEDAS Y BILLETES Páginas 4 y 5 del cuadernillo de matemáticas del 3º trimestre.	PROBLEMAS CON DINERO Páginas 6 y 7 del cuadernillo de matemáticas del 3º trimestre.	LA TABLA DEL 6 Páginas 8 y 9 del cuadernillo de matemáticas del 3º trimestre.	CUERPOS GEOMÉTRICOS Página 10 del cuadernillo de matemáticas del 3º trimestre. PROBLEMAS Página 11 del cuadernillo de matemáticas del 3º trimestre.	SABER HACER Página 12 del cuadernillo de matemáticas del 3º trimestre. REPASO Página 13 del cuadernillo de matemáticas del 3º trimestre.
CLASE ONLINE		NOS CONECTAMOS A ZOOM DE 10 A 10:40 PARA DUDAS Y PREGUNTAS EN MATEMÁTICAS. ID: 8498938061		NOS CONECTAMOS A ZOOM DE 10 A 10:40 PARA DUDAS Y PREGUNTAS EN MATEMÁTICAS. ID: 8498938061	
LENGUA 	“Lectura comprensiva” Leer un libro cortito que tengamos en casa. En la clase online me contáis un poco el resumen del libro que habéis leído.	“Mejoro mi escritura” Copia en tu cuaderno la página que más te haya gustado del libro que hemos leído en casa y haz un dibujo. (Buena letra y ortografía)	“Dictado” Los padres dictan a los niños un pequeño fragmento del libro que han leído en casa. (3-4 líneas) - Copia 5 veces los errores que tengas al corregir el dictado.	“Expresión escrita” - Escribo una carta a un compañero de clase. - Las leeremos y compartiremos en la clase online.	“Escribir diálogos” Página 9 del cuadernillo de lengua del 3º trimestre. Además, inventa un diálogo y escríbelo en tu cuaderno.
CLASE ONLINE		NOS CONECTAMOS A ZOOM DE 11 A 11:40 PARA DUDAS Y PREGUNTAS EN LENGUA. ID: 8498938061		NOS CONECTAMOS A ZOOM DE 11 A 11:40 PARA DUDAS Y PREGUNTAS EN LENGUA. ID: 8498938061	
INGLÉS	Review unit 7: Vocabulary, grammar, oral comprehension...	Online test. Unit 7 I will send you the link by email	Unit 8. All around the town https://i.pinimg.com/originals/23/0d/7c/230d7c0a3e97caafb49a6b0134ae73db.jpg https://www.youtube.com/watch?v=UdDXIL9u0vI Pupil’s book page 82-83: Activity 2 →Stick the 10 stickers	Prepositions: https://image.slidesharecdn.com/infrontofbehindnexttobetweenfurniture-190211225807/95/in-front-of-behind-next-to-between-furniture-1-638.jpg?cb=1549925941 Activity book page 80 Activities 1 and 2	Correct activities of the week. I will send you the answers by email.

2ºB PROGRAMACIÓN DEL 4 al 8 DE MAYO

<p>NATURAL</p>	<p>- BOOK: Correct the exercises of the activity book. You have all the activities solved here: https://drive.google.com/open?id=1K0xT1TpuxI2k98f4Cvrv8UDBeb8l_E5A</p>	<p>- NATURAL SCIENCE: Complete the exercises online: https://forms.gle/mEYtfS3QsLUBGF4g7 Completa los ejercicios online. Es importante hacer esta prueba, puesto que los resultados llegarán al profesor.</p>			<p>- SOCIAL SCIENCE: BOOK Read, understand and do the exercises on pages 68 and 69. ACTIVITY BOOK Complete exercises 1 and 2 of page 28</p> <p>Attention: Now you can follow the classes on Youtube. This is unit 5 https://youtu.be/n5O6QRVyHOg</p>
<p>RELIGIÓN O VALORES</p>	<p>RELIGIÓN: Conoce la Biblia https://es.liveworksheets.com/go242256vf VALORES: LA TAREA SE MANDARÁ EL LUNES AL CORREO DE TODAS LAS FAMILIAS.</p>		<p>RELIGIÓN: Terminar la ficha Conoce la Biblia y enviar</p> <p>VALORES: LA TAREA SE MANDARÁ EL LUNES AL CORREO DE TODAS LAS FAMILIAS.</p>		
<p>MÚSICA Y EDUCACIÓN FÍSICA</p>	<p>La siguiente tarea será conjunta para las asignaturas de Ed. Física y Música. Consistirá en que cada alumno/a elegirá una canción o una música (la que quiera) y tendrá que grabarse un vídeo cortito de 10 – 15 segundos cantando y bailando con una coreografía inventada por ellos. Pensad primero la coreografía, después ensayadla hasta que os salga perfecta y después ya podéis grabar. Os animamos a que os disfracéis, os maquilléis, os acompañéis de los instrumentos que habéis fabricado..... Los que tengan hermanos podrán hacer el vídeo juntos, así será más divertido y las papás no tendrán que grabar tantas veces. Tenéis hasta el día 22 de mayo para realizarla. Habrá que mandar la tarea al correo de la profe Marisa y al correo de la profe Arantxa para que la puedan evaluar las dos. La fecha de entrega será del 18 al 22 de mayo.</p>				
<p>ART</p>	<p><u>SEMANAS DEL 4 AL 15 DE MAYO- TAREA EVALUABLE</u> Design 3 animals using paper rolls. You have 2 sessions/weeks for this activity. Send a picture of them to my email on Monday 18th of May. REMEMBER TO WRITE YOUR NAME IN THE EMAIL These are some examples:</p> 				
<p>AUDICIÓN Y LENGUAJE Y PEDAGOGÍA TERAPÉUTICA</p>	<p>- PARA EL ALUMNADO DE PEDAGOGÍA TERAPÉUTICA Y AUDICIÓN Y LENGUAJE SE LE MANDARÁ UN PDF ADJUNTO EN UN CORREO A LAS FAMILIAS PARA QUE REALICEN EL TRABAJO PERSONALIZADO CORRESPONDIENTE.</p>				

2ºB PROGRAMACIÓN DEL 4 al 8 DE MAYO